



Catálogo de
Soluciones TEIC
para Autónomos
y Micropymes

IMPLANTACIÓN DE SOLUCIONES TEIC PARA AUTÓNOMOS Y MICROPYMES DEL PAÍS VASCO

EUSKO JAURLARITZA



GOBIERNO VASCO

EKONOMIAREN GARAPEN
ETA LEHIAKORTASUN SAILA

DEPARTAMENTO DE DESARROLLO
ECONÓMICO Y COMPETITIVIDAD

GRUPO
spri
TALDEA



IMPLANTACIÓN DE SOLUCIONES TEIC PARA MICROPYMES DEL PAÍS VASCO

Catálogo de Soluciones TEIC para Autónomos y Micropymes

ÍNDICE

- FINALIDAD
- BENEFICIOS DE LAS TEIC PARA TU EMPRESA
- USO DE LAS SOLUCIONES TEIC EN TU EMPRESA
- SOLUCIONES TEIC POR ÁMBITO
- FICHAS DE LAS SOLUCIONES TEIC
- ANEXOS Mapa de interrelaciones
 Patrones de implantaciones
 Descripción del contenido
 Diccionario TEIC

FINALIDAD DEL CATÁLOGO

El **Departamento de Desarrollo Económico y Competitividad del Gobierno Vasco** a través del **Área de Innovación y Tecnología de SPRI, S.A.** es el impulsor de la iniciativa **"IMPLANTACIÓN DE SOLUCIONES TEIC EN MICROEMPRESAS Y AUTÓNOMOS"** que ha dado lugar a este catálogo de soluciones TEIC.

Esta **iniciativa** está incluida dentro de la Agenda Digital de Euskadi 2020, denominada ADE20, plan interdepartamental del Gobierno Vasco dirigido a impulsar y potenciar la Sociedad de la Información en Euskadi.

Para aumentar la competitividad del tejido microempresarial mediante la introducción activa de las Nuevas **TECNOLOGÍAS DE ELECTRÓNICA, INFORMACIÓN Y COMUNICACIÓN (TEIC)**, se ha elaborado este catálogo que facilita a los **autónomos y empresas de menos de 10 empleados** la posibilidad de:

- **Conocer** un conjunto de **soluciones TEIC, sencillas y aplicables a sus necesidades**, que proporcionen mejoras en el día a día de sus empresas.
- **Saber cómo hacer uso** de aquellas TEIC que supongan una **mejora y una mayor competitividad para el negocio** en un corto periodo de tiempo y **sin necesidad de tener un amplio conocimiento sobre las TEIC.**



OBJETIVO

facilitar la incorporación de TEIC que incrementan la competitividad y productividad del tejido microempresarial vasco

BENEFICIOS de las TEIC

PARA TU NEGOCIO

El uso inteligente de las Tecnologías de Electrónica, Información y Comunicación (TEIC) proporcionan a la empresa **resultados inmediatos y visibles** que se manifiestan de diferente forma:

■ AHORRO DE TIEMPO Y COSTES

A través de la **banca electrónica, los trámites telemáticos con la Administración y la comunicación online o espacios en la nube de compartición de documentos**, se agilizan las gestiones del día a día, evitando desplazamientos y gastos innecesarios y facilitando el trabajo colaborativo"

■ NUEVOS CLIENTES Y MÁS VENTAS

"Posicionando a la empresa en **Internet**, a través de **redes sociales, mapas virtuales y portales especializados**, y disponiendo de un catálogo online de productos -servicios, se llega a los nuevos clientes que navegan por Internet, potenciando las ventas con muy bajo coste y esfuerzo"

■ MAYOR EFICIENCIA EN LA EMPRESA

"Con herramientas sencillas **accesibles desde cualquier lugar**, es posible **gestionar el negocio, ventas, pedidos, stock, turnos, ...**, con mayor eficiencia, disponiendo así de más tiempo para las gestiones comerciales de cara al cliente"

■ MEJOR RELACIÓN CON EL CLIENTE


"Con una adecuada presencia de la empresa en la Web (escaparate virtual a través un **sitio Web o blog**, canales de interacción como **redes sociales, portales de marketing y venta online, ...**) se recogen las demandas y opiniones de los clientes para poder así ofrecerles promociones dirigidas según sus gustos (**mailing promocional**), y adaptar los servicios y productos a sus necesidades (catálogo online, reservas online, servicio de atención al cliente online, ...)"

■ MAYOR COMODIDAD

"Sin necesidad de desplazamientos es posible realizar tramites y acciones comerciales, mantenerse al día en tendencias e innovaciones de modo online, ... todo al **alcance de un click**"

OBJETIVO

Utilizar diferentes soluciones TEIC en tu negocio puede proporcionarte mejoras económicas y de eficiencia en la gestión consiguiendo más competitividad y rentabilidad



USO DE SOLUCIONES TEIC EN MI NEGOCIO

ÁMBITOS



TRABAJO CON ORDEN Y SEGURIDAD

Facilito el trabajo y manipulo archivos según mis necesidades para conservar y proteger la información del empresa adecuadamente



ALMACENO Y COMPARTO INFORMACIÓN

Envío y comparto información online y en la nube para ahorrar costes y tiempo y facilitar el trabajo colaborativo



ME POSICIONO EN INTERNET

Posiciono mi empresa en un escaparate virtual como es la Web para darme a conocer y llegar a nuevos clientes



VENDO ONLINE

Dispongo mis productos y servicios en la Web para aumentar las ventas e interactuar con el cliente



ME PROMOCIONO EN MEDIOS 2.0

Me promociono en canales digitales para interactuar y captar las demandas de mis clientes y ofrecer así servicios adaptados



GESTIONO MEJOR MI NEGOCIO

Automatizo la gestión de modo integrado (ventas, pedidos, pagos, finanzas, gestión de turnos y trabajos, ...) para ser más eficiente y competitivo



DIFERENCIO MI ATENCIÓN AL CLIENTE

Atiendo a mis clientes con servicios avanzados y adaptados para aumentar su satisfacción y diferenciarme de la competencia

Cada empresa requiere **una solución TEIC diferente** en función de su relación actual con las TEIC y el beneficio que espera de su uso.

Las soluciones TEIC englobadas en este catálogo se agrupan en ámbitos, según los beneficios que logra la empresa con su uso.

Ofreciendo por cada solución recomendaciones para su uso y una senda de introducción en función del nivel de uso TEIC de la microempresa, se logra facilitar la incorporación activa de las TEICs .



OBJETIVO

“No apliques soluciones TEIC en todos los ámbitos, elige aquellos que puedan beneficiar a tu empresa”

SOLUCIONES TEIC

POR ÁMBITO



SOLUCIÓN TEIC	QUÉ ES
Plataforma Ofimática	Engloba el paquete ofimático básico instalado en un equipo o disponible en la nube con aplicaciones que permiten editar textos, realizar cálculos, hacer presentaciones comerciales, etc.
Seguridad Lógica	Permite mantener segura la información dentro de un sistema informático mediante programas Antivirus , gestores de Copia de Seguridad (Backup), etc
Utilidades	Facilitan el uso y manipulación de determinados documentos o archivos , bien comprimiendo su tamaño, mejorando su calidad, ayudando a traducir textos, a buscar definiciones. <ul style="list-style-type: none"> • Compresores, encriptadores • Gestores y editores de imágenes • Traductores de idiomas on-line, Diccionarios



SOLUCIÓN TEIC	QUÉ ES
Almacenamiento en la nube	Permite guardar en una ubicación en la nube (Internet) de forma segura y ordenada la información utilizada en la empresa, accesible desde cualquier lugar y por quién se especifique.
Comunicación online	Facilita la comunicación con proveedores, clientes o colaboradores y el trabajo conjunto sobre los mismos documentos sin necesidad de estar ubicados en un mismo lugar físico, y sin costes de telefonía o mensajería.
Escritorio On-line	Permite el acceso directo a sitios Web habituales desde cualquier equipo a través de una página de inicio personalizada.



SOLUCIÓN TEIC	QUÉ ES
Posicionamiento virtual	Permite ubicar el negocio en mapas virtuales y ofrecer información de modo online o acceso rápidos (códigos QR) a través de dispositivos móviles para localizar el negocio y promociones o hechos relevantes.
Escaparate virtual	Ofrece los datos de la empresa como su localización, su catálogo de productos/servicios, ofertas y promociones. Permite al futuro cliente conocer de un solo vistazo las características del negocio , su imagen de marca, su estilo, etc.
Portal interactivo	Dispone de canales para comunicarse con el cliente y captar así sus demandas, sugerencias y disponer de toda la presencia integrada a través de un solo punto de contacto (sitio Web, perfil en red social, encuestas, catálogo, pedidos, ...)
Alertas en la red	Permite recibir avisos sobre lo que se comenta en foros, blogs, redes sociales, ... acerca de un tema concreto, sobre la empresa, sus productos/ servicios o marca, o sobre la competencia. Ofrece notificaciones configuradas sobre tendencias, nuevas necesidades o comentarios respecto al sector. Permite "vigilar" la imagen de la empresa en el entorno digital .



SOLUCIONES TEIC

POR ÁMBITO



SOLUCIÓN TEIC	QUÉ ES
Portales e-commerce	Posibilita la venta de productos y servicios mediante portales de venta especializada , gestionadas por terceros, incluyendo el conjunto de servicios requeridos para la transacción (pago-cobro, envío y transporte). La interacción con el cliente (reservas online, venta online, situación del pedidos, etc.) está establecida por defecto, sin posibilidad de adaptación propia.
Venta en tiendas virtuales	Permite la venta de productos y/o servicios en una plataforma de venta , creando una tienda virtual propia y haciendo uso de los recursos de dicha plataforma. Suele incluir la gestión de la venta y permite cierta adaptación de la imagen del negocio.
Mi tienda online	Consiste en disponer de un portal de venta propio realizado a medida , que permite interacción online con clientes y proveedores, desde la promoción, la gestión del pedido, reservas online, la venta online, el pago, situación del pedidos, etc. Requiere el desarrollo de toda la cadena de venta.
Facilitadores de ecommerce	Proporcionan medios para facilitar al cliente la compra online de los productos y servicios dispuestos en la tienda online



SOLUCIÓN TEIC	QUÉ ES
Dinamización del negocio en la red	Permite dar a conocer los productos y servicios de una empresa de modo dinámico y dirigido , creando una comunidad de usuarios en torno al negocio que es informada de modo online de las novedades.
Publicidad en Internet	Permite transmitir mensajes para informar, promover y vender los productos y servicios, allí donde el cliente potencial busque ese tipo de demandas, y clasificado adecuadamente para que lo encuentren antes que a otras ofertas.
E-mailing marketing	Consiste en enviar publicidad e información a los clientes de modo directo y segmentado por tipo de cliente y comportamiento, como campañas, promociones, nuevos productos o servicios, con el fin de aumentar las ventas y crear una imagen de marca.
Marketing Sectorial	Permite realizar acciones de información, promoción y venta del negocio en comunidades sectoriales y otros portales especializados.
Marketing Viral	Incentiva que clientes actuales o futuros transmitan rápidamente un mensaje comercial a otros, de manera que se crea un crecimiento multiplicador en la exposición de dicho mensaje. Es publicidad que se propaga así misma. Es el boca a boca llevado a Internet .
Pantallas de Publicidad en el Lugar de Venta (PLV)	Engloba diferentes tipos de contenidos multimedia de publicidad adaptados a los clientes de cada empresa y que se ofrece en pantallas situados en escaparates, mostradores, etc. del establecimiento.

SOLUCIONES TEIC

POR ÁMBITO



GESTIONO MEJOR MI NEGOCIO

SOLUCIÓN TEIC	QUÉ ES
Trámites Telemáticos y Certificado Digital	Posibilita realizar gestiones administrativas y bancarias a través de Internet, ya sean a través de las sedes electrónicas de la Administración o en las Web de las entidades financieras.
Cobro y pago seguro	Facilitan y garantizan el envío de dinero de forma segura a través de Internet desde varias fuentes (tarjeta de crédito o cuenta bancaria) a diferentes destinatarios sin tener que compartir información financiera con los mismos
Formación on-line	Permite mantenerse al tanto de tendencias y cambios tecnológicos o normativos, y formarse a través de Internet por medio de una plataforma e-learning , ofreciendo flexibilidad de horarios y ubicación.
Gestión Integral del negocio	Dispositivo (TPV - Terminal Punto de Venta) con Gestión integrada que proporciona la capacidad de automatizar desde la venta hasta la gestión de pedidos, llevando la contabilidad resultante de esas operaciones.
Gestión de trabajos / turnos	Permite generar y modificar los turnos de trabajo , los permisos, las bajas, las vacaciones, etc. de los distintos empleados de un negocio, de modo online y colaborativo.
Gestión de compras centralizadas	Facilita la gestión inmediata de compras de suministros generales al hacer uso de portales que centralizan ese tipo de compras.



DIFERENCIO MI ATENCIÓN AL CLIENTE

SOLUCIÓN TEIC	QUÉ ES
Gestión de citas/reservas	Permite al cliente solicitar vía online una cita o una reserva al negocio, e incluso modificar o cancelar la cita cómodamente, sin necesidad de llamar por teléfono. Evita pérdidas de tiempo en atención telefónica a clientes y agenda las citas cómodamente sin generar errores.
Avisos a clientes	Proporciona valor añadido al servicio ofrecido al poder contactar con los clientes, conocidos, para recordar citas, informar de cambios de horario o para avisar de adelanto de turnos , de modo que se le proporciona un plus en el servicio habitual.
Dispositivos para agilizar el servicio	Dispositivos que eviten interrupciones en el servicio del negocio: <ul style="list-style-type: none"> •Video vigilancia •Apertura automática de puertas •Manos libres
Gestión del flujo de clientes	Reduce e incluso elimina los tiempos de espera o los convierte en amenos para el cliente y productivos para el negocio, ya que puede aprovechar esos "tiempos muertos" para promocionar sus productos y servicios.
Gestión de clientes	Permite la gestión específica de clientes, al integral todas las actuaciones y servicios prestados a un mismo cliente (reservas, visitas, consumiciones, ofertas utilizadas, ...)
Gestión de flotas	Permite la gestión de flotas de transportes de modo online , garantizando el seguimiento del pedido en todo momento.
Gestión de pedidos	Permite recoger pedidos de modo online y digital, y enviar avisos de servicios finalizados o citas reservadas, facilitando la relación con el cliente

SOLUCIONES TEIC

REFERENCIA RÁPIDA

“Trabajo con orden y seguridad	Plataforma ofimática	
	Seguridad lógica	
	Utilidades	
“Almaceno y comparto	Almacenamiento en la nube	
	Comunicación online	
	Escritorio online	
“Me posiciono en Internet	Posicionamiento virtual	
	Escaparate virtual	
	Portal interactivo	
	Alertas en la red	
“Vendo online	Portales ecommerce	
	Venta en tiendas virtuales	
	Mi tienda online	
	Facilitadores de ecommerce	
“Me promociono en medios 2.0	Dinamización del negocio en la red	
	Publicidad en Internet	
	E-mailing marketing	
	Marketing sectorial	
	Marketing viral	
	Pantallas de publicidad en el lugar de venta (PLV)	
“Gestiono mejor mi negocio	Gestión integral del negocio	
	Gestión de trabajos / turnos	
	Gestión de compras centralizadas	
	Trámites telemáticos y certificado digital	
	Cobro y pago seguro	
	Formación on-line	
“Diferencio mi atención al cliente	Gestión de citas / reservas	
	Gestión de clientes	
	Avisos a clientes	
	Gestión de flotas	
	Gestión de pedidos	
	Dispositivos para agilizar el servicio	
	Gestión del flujo de clientes	



¿QUÉ ES? Engloba, entre otros, el sistema operativo* que se instala en el ordenador, el paquete ofimático básico para la gestión de archivos y la disponibilidad de una conexión a Internet mediante algún dispositivo.



¿QUÉ HACE?

Facilita la realización de actividades como :

- › Generar textos o preparar material gráfico, realizar cálculos y gráficos.
- › Acceder y analizar a información sobre el negocio y el sector, sobre comportamientos del consumo o sobre tendencias o evolución de tus productos o servicios para adelantarte a los competidores.
- › Agilizar tareas administrativas como traducciones, cálculos, manipulación de imágenes y archivos que faciliten su almacenamiento o envío posterior.
- › Visualizar archivos y documentos enviados por tus clientes y proveedores al ser compatibles con tu paquete ofimático.
- › Crear, editar, visualizar todo tipo de documentos, hojas de cálculo o presentaciones multimedia.



¿QUÉ TE APORTA?

- › Agiliza el trabajo en la empresa (escribir textos, cartas, realizar cálculos numéricos, organizar la información para explotarla en base de datos*, etc.), ahorrando tiempos.
- › Mejora la imagen que los clientes o socios tienen de tu negocio al disponer de aplicaciones* y sistemas que agilizan y hacen más eficientes tus tareas.
- › Se reduce el papel manejado y el espacio físico y permite un mayor orden.

¿CÓMO FUNCIONA?

- › El Sistema operativo* (SO) es necesario para que el ordenador pueda funcionar y admita la instalación de diferentes programas. El paquete ofimático, una vez instalado en el ordenador, sirve como:
 - Procesador de textos y generación de material promocional: Permite la creación o modificación de documentos digitales. Permite mostrar información, normalmente mediante una serie de páginas, que pueden incluir texto, imágenes, gráficos, ...
 - Hoja de cálculo: Posibilita realizar cálculos complejos con fórmulas y funciones y dibujar distintos tipos de gráficas.
 - Gestión de Bases de Datos*: Mediante este tipo de aplicaciones* es posible almacenar y posteriormente acceder a datos de forma rápida y estructurada para su explotación y obtención de información (volumen de ventas por mes, volumen de compras por proveedor, datos de clientes para acciones promocionales,...).
- › Dado que la gestión de la empresa puede basarse en estas aplicaciones* debes tener identificado en todo momento qué aplicaciones se utilizan en cada ordenador o dispositivo y dónde se encuentran los instaladores de dichos programas.
- › Dispón de contraseñas de acceso por usuario y bloqueo de los equipos en periodos de ausencia para evitar accesos no autorizados o pérdidas de información. *Consulta la Solución TEIC "Seguridad lógica".*
- › La mayoría de los proveedores de conexión a Internet incluyen en sus servicios la instalación de un cortafuegos que evite accesos no deseados a tus sistemas, infórmate de que es así. *Consulta la Solución TEIC "Seguridad lógica".*



El listado ofrecido en este catálogo solo es una referencia prescrita por los colaboradores en su elaboración.

Dado que existen múltiples productos que ofrecen esta solución, se le recomienda que acuda a su proveedor tecnológico habitual.

SIGNIFICADO DE LOS ICONOS



EUSKERA



ESPAÑOL



INGLÉS



COSTE



GRATUITO

IDIOMA

PRECIO

PRODUCTOS

PAQUETE OFIMÁTICO

[MS Office](#)
[Office 365](#)



[WPS Office](#)



[Libre Office](#)
[Iwork](#)
[OpenOffice](#)



Más productos relacionados: <http://www.ekonsulta.net/ekonsulta/wiki>



RECOMENDACIONES

- } **Ten en cuenta** que la utilización de unas aplicaciones* ofimáticas u otras debe ser meditada, debemos ver que necesitamos e invertir en aquello que nos vaya a ser de utilidad, por ello, es recomendable acudir al **asesoramiento profesional**.
- } Existen alternativas de **software libre** muy interesantes y de contrastada calidad
- } Si no eres usuario experto **instala la versión predeterminada** en tu ordenador en lugar de la versión avanzada o personalizada.
- } Mantén **actualizadas las versiones de tus aplicaciones* ofimáticas** para sacar el mayor provecho de la plataforma.
- } En caso de disponer de varios equipos configura una **red local mediante cable o con conexión inalámbrica (wifi)**, con un equipo compartido donde almacenar la información corporativa de acceso general, para evitar duplicidades de la misma información y errores en su manipulación.

Asistencia y
Soporte

 e-konsulta.

902 702 142
ekonsulta@speri.es
www.ekonsulta.net

¿QUÉ ES? Aplicaciones y prácticas que permiten mantener segura la información dentro de un sistema informático, independientemente de si se trata de un conjunto de equipos conectados o aislados.



Modos de implantación




AUTO
FORMACIÓN INPLANTALARIAK IMPLANTACIÓN

¿QUÉ HACE?

Preparar a tus equipos informáticos, ya sea un equipo aislado o una red de equipos interconectados, para evitar los riesgos que surgen al estar interconectados, mediante:

- Systema de copias de seguridad*. Garantiza no perder información importante para tu negocio.
- Programa antivirus*. Evita que tu equipo informático sea atacado por un virus informático provocando un funcionamiento incorrecto o fallo total del mismo.
- Control de acceso: Establece el tipo de acceso a cada persona que utilice los equipos para evitar así accesos no deseados o maliciosos para manipular la información.
- Cumplimiento de LOPD*: Si recoges datos personales de tus clientes, debes garantizar el control, integridad y confidencialidad de los mismos.



¿QUÉ TE APORTA?

- Ante pérdidas de información (por virus o por borrado de ficheros accidental) te permite recuperar los datos de clientes, facturas y contabilidad de la empresa ya que dispones de ellos en copias de seguridad*.
- Protege de los 'ataques de virus', o acceso no deseados, a los que estás expuesto por el hecho de acceder a Internet o compartir ficheros con otros.
- Ayuda a cumplir la LOPD manejando los datos personales de clientes según dicha normativa.

¿CÓMO FUNCIONA?

El acceso a la nube*, ya sea para compartir información (*Consulta la solución TEIC "Almacenamiento en la nube"*), como para actualizar la presencia de negocio en Internet (*Consulta la Solución TEIC "Escaparate virtual"*), exige ciertas prácticas como:

Antivirus*:

- Se encarga de reparar los archivos infectados, si bien, su principal beneficio consiste en evitar el contagio, por lo que debe de configurarse para un actualización periódica, vía Internet, para que el antivirus* este actualizado con las 'vacunas' para virus de reciente creación.
- Trabajan de forma transparente, informando diariamente de la actividad realizada, nº de virus detectados, nº de archivos 'desinfectados'...

Copias de seguridad* (Backup):

- El programa realizará copias de seguridad* periódicas de forma automática y transparente, para ello se deberá configurar la periodicidad de la copia, la carpeta* sobre la que queremos hacer el backup y por último los documentos a salvaguardar.
- Esas copias deben ser guardadas en otros dispositivos, periféricos como discos externos de memoria, u otro sistema informático, para garantizar su disponibilidad si el equipo actual se corrompiese y no permitiese el acceso a los datos almacenados en él.

Control de acceso:

- Según las funciones o necesidades de cada usuario se establecen los accesos posibles, identificando el tipo de acceso (lectura, escritura) y los sitios (carpetas* de ficheros, aplicaciones* o acceso a Internet), mediante las facilidades dispuesta para ello por el Sistema Operativo*. *Consulta la Solución TEIC "Plataforma ofimática"*.

Cumplimiento de LOPD:

- Asiste al curso disponible en la agenda de cursos "Adapta tu empresa a la LOPD" o realízalo de [forma online](#), para conocer las implicaciones de la misma y poder así adecuar tu modo de trabajo.



El listado ofrecido en este catálogo solo es una referencia prescrita por los colaboradores en su elaboración.

Dado que existen múltiples productos que ofrecen esta solución, se le recomienda que acuda a su proveedor tecnológico habitual.

SIGNIFICADO DE LOS ICONOS



EUSKERA



ESPAÑOL



INGLÉS



COSTE



GRATUITO

IDIOMA

PRECIO

PRODUCTOS

COPIAS DE SEGURIDAD

[Fbackup](#)



[Toucan](#)



[Sbackup](#)

LEGALIDAD

[LOPD](#)



ANTIVIRUS*

[AVG](#)



[AVAST](#)



[Virus Total](#)

Más productos relacionados: <http://www.ekonsulta.net/ekonsulta/wiki>

RECOMENDACIONES



- Es **importante** hacer una **copia de seguridad*** de nuestros datos para no perder el trabajo realizado si sucede algún problema con los equipos informáticos. Esta copia de seguridad* debe estar actualizada y accesible.
- Programa un aviso** para recordarte hacer copias de seguridad* periódicamente o bien usa un programa que permita programar una copia de seguridad semanalmente.
- Recuerda que es imprescindible **etiquetar correctamente las copias de seguridad*** realizadas. Pon etiquetas claras que te permitan identificar las copias que tienes que recuperar ante la pérdida de información.
- Es importante hacer copias de seguridad en más de un dispositivo y que la **ubicación** de los mismos **no coincida**.
- No olvides** que aunque se instalen estas herramientas nos debemos mantener **alerta** de posibles problemas que puedan surgir.
- Mantén **actualizados las versiones de tus antivirus***, cada día se crean nuevos virus maliciosos de los cuales debes defender tus equipos e información electrónica.
- Protege tu ordenador con clave** para que los datos no sean accesibles por terceras personas y así cumplir una de las condiciones de la LOPD y de calidad.

Asistencia y
Soporte

e-konsulta.

902 702 142

ekonsulta@spri.es

www.ekonsulta.net

¿QUÉ ES? Aplicaciones, instaladas en tu propio equipo o disponibles en la nube*, que facilitan el uso y manejo de determinados ficheros para hacer más ágil y eficiente tareas diarias en tu empresa.



Modos de implantación



PROVEEDOR



FORMACIÓN



INPLANTALARIAK



AUTO
IMPLANTACIÓN

¿QUÉ HACE?

- Permiten realizar por ti mismo tareas que sin ellas deberías recurrir a servicios profesionales, para retoques fotográficos, generadores de logos, formateos de textos, escaneos de documentación, ..., que te ayudan a generar material de marketing y de gestión.
- Optimiza la gestión de ficheros y documentos, su almacenamiento y uso, a través de compresores, encriptadores, servicios de conexión remota, gestores de copias de seguridad, ...



¿QUÉ TE APORTA?

- Comodidad y optimización en el manejo de la información, ya que los ficheros electrónicos ocupan menos espacio en el ordenador o un espacio externo y, por tanto, es más fácil su envío por correo electrónico* o su impresión, su escaneo o firma.
- Actualiza la imagen de tu negocio al hacer uso de aplicaciones* disponibles en la nube*.
- Te permite tener un control de tus tareas pendientes e ideas para gestionar el negocio, y automatizar las que sean rutinarias.

¿CÓMO FUNCIONA?

- La instalación de programas relacionados con el retoque fotográfico o compresores de datos, que te permitan disponer de imágenes profesionales y ficheros accesibles desde tu sitio Web (*Consulta la Solución TEIC "Escaparate virtual"*), es muy sencilla y guiada.
 - En el caso del **retoque fotográfico**, existen funciones como cambio del tamaño y resolución* de fotografías, modificación de colores y texturas y corrección de imperfecciones que permiten aumentar considerablemente la calidad de la imagen con muy poco esfuerzo.
 - En el caso del **compresor de datos** sólo hay que elegir la carpeta* o información que queremos comprimir*, el programa que se quiere usar para realizar la compresión y el sitio en donde queremos que nos deje la información. La compresión de ficheros permitirá reducir el espacio que ocupan los ficheros en el equipo informático, y además evitar problemas de colapso de la red de comunicación en el caso de envío por correo electrónico*.
- Existen otras utilidades disponibles en la misma nube*, accesibles sin necesidad de instalación tales como:
 - Traductores online para la traducción de textos comerciales a Euskera, o la interpretación de manuales de usuario o catálogos de productos en inglés u otros idiomas.
 - Diccionarios, calculadoras, plantillas, gestores de tareas, conversores PDF, aplicaciones portátiles, firma manuscrita de documentos, copias de seguridad para restaurar móvil, escaneo de documentos, pizarras, fotografías o tarjetas de visita... collage de fotos, ...
 - Manipuladores de archivos; generadores de logos, conversores de voz en texto y de archivos de audio, encriptadores de mensajes y documentos
 - Localizador de móvil antirrobo, Control remoto de PC.
- La instalación de estas utilidades en el ordenador o dispositivo móvil (*Consulta la Solución TEIC "Plataforma ofimática"*) dependerá de los requisitos de dichas utilidades. Para resolver dudas tecnológicas consulta al servicio e-Kontsulta (www.ekontsulta.net).



El listado ofrecido en este catálogo solo es una referencia prescrita por los colaboradores en su elaboración.

Dado que existen múltiples productos que ofrecen esta solución, se le recomienda que acuda a su proveedor tecnológico habitual.

SIGNIFICADO DE LOS ICONOS



EUSKERA



ESPAÑOL



INGLÉS



COSTE



GRATUITO

IDIOMA

PRECIO

PRODUCTOS

EDITORES DE IMÁGENES

Corel	ES	€
Gimp		
Openoffice Draw	ES	GRATIS
Instagram		
Cooltext		
Pixlr Express		
Documents to go	IN	GRATIS
King Kong Capture		

COMPRESORES

Winzip	ES	€
Winrar		
7Zip	ES	GRATIS

FACILIDADES

Calculadora		
Diccionario		
Plantillas		
Gestor de tareas		
Convertor PDF		
SIGNply	ES	GRATIS
CamScanner		
Photo Grid		
Scannable		
Office Lens		
Portableapps	ES	IN
TruBackup		
Add Watermark free	IN	GRATIS
Prey Anti-Theft		
CudaSign	IN	
SignEasy		€

TRADUCTORES

Traductor de Google	ES	GRATIS
Bing Traductor		

Asistencia y
Soporte



902 702 142
ekontsulta@spri.es
www.ekontsulta.net



El listado ofrecido en este catálogo solo es una referencia prescrita por los colaboradores en su elaboración.

Dado que existen múltiples productos que ofrecen esta solución, se le recomienda que acuda a su proveedor tecnológico habitual.

SIGNIFICADO DE LOS ICONOS



EUSKERA



ESPAÑOL



INGLÉS



COSTE



GRATUITO

IDIOMA

PRECIO

PRODUCTOS

CONTROL REMOTO DE PC

[Log Me In](#)



[TeamViewer](#)



CONVERTIDORES

[Dragon NaturallySpeaking](#)



[NCH](#)



ENCRIPCIÓN* DE MENSAJES Y DOCUMENTOS

[Cryptext](#)



AUTOMATIZACIÓN

[Trigger](#)



[IFFT](#)



Más productos relacionados: <http://www.ekonsulta.net/ekonsulta/wiki>

RECOMENDACIONES



- } **Recuerda** que algunos archivos suelen ser muy grandes, lo que significa que son complicados para almacenarse, manipularse y/o ser enviados por Internet. Para hacer un **uso eficiente del espacio** y acelerar la obtención de esos archivos, haz uso de compresores para reducir su tamaño.
- } **Sácale partido** a tus productos o servicios con el **retoque digital**. Es interesante que muestres los servicios o productos de la empresa de forma atractiva en tu catálogo.
- } **Aprovecha** tu dispositivo móvil para **escanear** cualquier documento que necesites compartir y también puedes **firmarlo** directamente en el mismo. También puedes usarlo para conectarte remotamente a otro ordenador desde cualquier sitio.
- } Debes estar al día de las **actualizaciones** de dichos programas e incorporar a la plataforma ofimática aquellas que consideres más útiles en el día a día del negocio. Periódicamente, los proveedores de estas utilidades generan nuevas versiones accesibles a través de Internet o mediante un proveedor tecnológico.
- } Existen infinidad de utilidades, si tienes una necesidad es muy probable que tengas una utilidad que permita dar solución a dicha tarea.

Asistencia y Soporte

902 702 142



ekonsulta@spri.es

www.ekonsulta.net



¿QUÉ ES?

Servicios para guardar de forma segura y ordenada toda la información que utilizas en la empresa en un espacio de Internet, con acceso rápido y desde cualquier sitio, pero controlado según la configuración de usuarios que se defina.



Modos de implantación



PROVEEDOR



FORMACIÓN



INPLANTALARIAK



AUTO
IMPLANTACIÓN

¿QUÉ HACE?

- Permite el acceso con seguridad (únicamente accederéis tú y/o las personas que tú quieras) desde cualquier lugar y con cualquier dispositivo que tenga acceso a Internet; ordenador, teléfono, tablet... a los ficheros, documentos, fotos, ... que se encuentran guardados en este buzón de Internet sin necesidad de tener que utilizar tu propio ordenador, accediendo a ello con un usuario y una contraseña.
- Proporciona la posibilidad de trabajo colaborativo al dar acceso a tu espacio en Internet a clientes, proveedores o colaboradores, pudiendo compartir la información o trabajar a la vez en los mismos documentos.



¿QUÉ TE APORTA?

- Comodidad al poder acceder a la información y aplicaciones* desde cualquier lugar y en cualquier momento, pudiendo utilizar cualquier dispositivo que disponga de acceso a Internet, no necesariamente el tuyo.
- Ahorro de costes y tiempo si permites el acceso a la información por parte de tus proveedores o clientes, evitando traslados o el envío de documentos a través de servicios de mensajería.

¿CÓMO FUNCIONA?

- En función del tipo de información que quieras almacenar se elegirá la aplicación* más adecuada. Tras su descarga o registro, habrá que configurarla para que te permita el almacenamiento y acceso con seguridad.
- Crea una estructura de carpetas* y archivos clara e intuitiva. Debes decidir si hay alguna carpeta o carpetas que quieras compartir. En algunas aplicaciones* la actualización de las carpetas presentes en tu espacio de la nube* se realiza automáticamente con las carpetas que están en tu ordenador en el momento que existe conexión a Internet.
- Tras ello, sólo tienes que almacenar en la nube* los archivos y ficheros que quieras guardar o compartir.
- El acceso a estos documentos puede ser de acceso compartido por otros, de modo que puedan acceder y trabajar a la vez sobre el mismo documento varias personas, este modo es decir, no hace falta que cada uno se descargue los documentos a su ordenador, si no que todos trabajan sobre el documento que se encuentra almacenado en el sitio compartido de Internet.
- Infórmate adecuadamente de las garantías de Aseguramiento del cumplimiento de la LOPD de los sitios de almacenamiento en la nube. El servicio Metaposta del Gobierno Vasco ofrece este servicio garantizado.
- Puedes guardar presentaciones o material comercial para presentar o actualizar online, y diseñar aplicaciones de gestión para almacenar tus clientes en una base de datos en la nube.
- También permite crear tu agenda digital en la nube para escribir y dibujar lo que quieras y sincronizarla con otras aplicaciones teniendo la información disponible desde cualquier dispositivo y lugar.
- Combina la escritura digital con potentes funciones de clasificación y búsqueda, todo ello sincronizando el almacenamiento a través de la nube para su registro y/o acceso a través de diversos dispositivos (ordenador, smartphone, tabletas).



El listado ofrecido en este catálogo solo es una referencia prescrita por los colaboradores en su elaboración.

Dado que existen múltiples productos que ofrecen esta solución, se le recomienda que acuda a su proveedor tecnológico habitual.

SIGNIFICADO DE LOS ICONOS



EUSKERA



ESPAÑOL



INGLÉS



COSTE



GRATUITO

IDIOMA

PRECIO

PRODUCTOS

ALMACENAMIENTO GENÉRICO

[Metaposta](#)



[OwnCloud](#)

[Zoho Show](#)



[Zoho Creator](#)



[Dropbox](#)

[Scribd](#)

[Yousendit](#)

[Google Drive](#)

[Penultimate](#)



ALMACENAMIENTO DE VIDEOS-PRESENTACIONES

[You tube](#)

[Slideshare](#)

[Powtoon](#)

[Prezi](#)



ALMACENAMIENTO DE FOTOS

[Flickr](#)

[Google Fotos](#)



Más productos relacionados: <http://www.ekonsulta.net/ekonsulta/wiki>

RECOMENDACIONES



- ¿Y si le pasa algo a tu ordenador, disco u otro dispositivo físico donde almacenas toda la información de tu negocio? El almacenamiento en la nube* te **libera** de esta preocupación, actúa como **Copia de Seguridad*** automática, tus archivos están almacenados en un sitio en Internet y no dependen del ordenador con el que trabajas, evitándote perder información si el ordenador se rompe.
- El orden y el nombre del archivo es importante: crea una **estructura de ficheros sencilla y fácil** que te ayude a encontrar rápidamente la información que necesitas en cada momento.
- Contraseña y usuario:** Utiliza nombres y claves que recuerdes con facilidad.
- Sincroniza** todos tus dispositivos. Trabaja desde cualquiera de ellos y actualiza automáticamente en el resto.
- Es importante tener presente que la información almacenada en tu equipo (ordenador) debe estar unida a alguna herramienta de seguridad lógica (**antivirus* y backups**) para poder recuperar la información en caso de que por alguna razón la información se pierda, por ejemplo, que el disco duro falle o se averíe el ordenador. *Consulta la Solución TEIC "Seguridad lógica".*
- Debes tener en cuenta la **Ley Orgánica de Protección de Datos** (LOPD) de obligado cumplimiento para todas las empresas que manejen datos de carácter personal, tanto en soporte físico como digital. Para estar al día de estas obligaciones dispones de cursos formativos dirigidos específicamente a las microempresas (consulta la agenda de cursos).
- Comparte** documentación con clientes sin estar en una misma red y trabaja colaborativamente con ellos para ahorrar tiempo.

Asistencia y Soporte

902 702 142

e-konsulta.

ekonsulta@spri.es

www.ekonsulta.net



¿QUÉ ES?

Herramientas que facilitan el trabajo colaborativo entre los empleados y gestores de una empresa, con los proveedores o colaboradores, e incluso clientes, al facilitar trabajar conjuntamente sobre los mismos documentos sin necesidad de estar ubicados en el mismo lugar físico.



Modos de implantación



FORMACIÓN



INPLANTALARIAK



AUTO
IMPLANTACIÓN

¿QUÉ HACE?

- Te permiten mantener conversaciones mediante mensajes de texto instantáneos (públicos o privados, individuales o en grupo) cumpliendo la LOPD, enviar todo tipo de archivos con un máximo de tamaño, mensajes de voz e incluso video (videoconferencias) entre varias personas situadas en diferentes lugares tanto desde un Smartphone como desde un ordenador.
- Permiten gestionar y compartir con otros empleados, proveedores y clientes agendas de reuniones, visitas o reservas.



¿QUÉ TE APORTA?

- Ahorro en comunicaciones, al poder enviar y compartir documentos con tus empleados, proveedores o servicios de administración sin tener costes en telefonía o mensajería.
- Comodidad y ahorro en desplazamientos ya que puedes hablar con tus empleados o proveedores sin necesidad de que los distintos interlocutores estéis en el mismo sitio.
- Fluidez en la comunicación y organización entre los empleados ya que todos podéis consultar y comentar al instante un documento con el que estéis trabajando.

¿CÓMO FUNCIONA?

- Elige la aplicación* que te interesa, descárgala desde Internet y crea una cuenta registrando tus datos de usuario.
- En el caso de las agendas compartidas, para comenzar a trabajar con ellas es necesario definir los diferentes usuarios que compartirán información. Hay que tener en cuenta que es posible disponer de diferentes agendas compartidas con diferentes personas en el mismo calendario (con proveedores, con la gestoría, entre diferentes establecimientos del mismo propietario, ...).
- Para utilizar las herramientas de comunicación (chat, audio conferencias y videoconferencias) tan solo hay que introducir, invitar o hacerse amigo en la lista de contactos de aquellas personas con las que se quiere mantener comunicación y permanecer ambos usuarios conectados a la vez para poder intercambiar mensajes de texto, voz y/o video.
- Para el uso de este tipo de herramientas y un resultado satisfactorio debes disponer de un acceso a Internet con garantías de seguridad y con una velocidad de acceso razonable, que evite esperas o interrupciones por motivos tecnológicos. *Consulta la Solución TEIC "Plataforma ofimática".*
- Puedes compartir información en determinados formatos (audio, texto, video, etc.) sin tener que acudir a herramientas como el correo electrónico*.
- Permite sincronizar todos tus calendarios (el de la nube, el del smartphone y otros) y visualizar en un solo calendario todos tus eventos o citas diferenciados según los formatos configurables (colores diferentes).
- La videoconferencia te permite hablar cara a cara permitiendo conectar con la otra persona más fácilmente que si lo hicieras por teléfono, lo que facilitará acuerdos y colaboraciones empresariales como si fuese de modo presencial.



El listado ofrecido en este catálogo solo es una referencia prescrita por los colaboradores en su elaboración.

Dado que existen múltiples productos que ofrecen esta solución, se le recomienda que acuda a su proveedor tecnológico habitual.

SIGNIFICADO DE LOS ICONOS



EUSKERA



ESPAÑOL



INGLÉS



COSTE



GRATUITO

IDIOMA

PRECIO

PRODUCTOS

CORREO ELECTRÓNICO*

[Google Apps](#)



CONVERSACIÓN MÚLTIPLE

[Skype](#)
[Windows Live Messenger](#)
[Whats App](#)
[Telegram](#)
[Whats App Web](#)
[Hangouts](#)



[Pinger](#)



[Webex](#)



[Zopim](#)

COORDINACIÓN

[Zoho Calendar](#)



[Google Calendar](#)

[Calengoo](#)



[Pushbullet](#)

[Business Calendar](#)



ACCESO MÚLTIPLE INALÁMBRICO

[Wifi](#)

Contactar con los diferentes proveedores de telefonía



[Tethering](#) (activar "compartir Internet o

Zona wifi" en tu Smartphone)



Más productos relacionados: <http://www.ekonsulta.net/ekonsulta/wiki>

RECOMENDACIONES



- Si se utilizan las herramientas de comunicación gratuitas que ofrece Internet se **reduce la factura telefónica** de tu negocio con el único coste fijo de la línea de Internet.
- Disponer de agendas y documentos compartidos**, a los que puedan acceder los empleados que tengan permisos, será muy útil en la gestión de tu negocio para decidir fechas de reuniones, visitas de clientes, envío de facturas, etc.
- Ahorra** tiempo y dinero conectándote remotamente a los ordenadores que necesites sin tener que desplazarte.
- Utilizar estas **herramientas en tu móvil** te permitirá seguir en contacto con tus clientes cuando sales de la oficina.
- Ofrece otro tipo de **servicios online** a tus clientes

Asistencia y Soporte

902 702 142

e-konsulta.

ekonsulta@spri.es

www.ekonsulta.net



¿QUÉ ES?

Página de entrada a Internet, personalizada según tus sitios web favoritos, que permite agrupar y ordenar los accesos a aquellas páginas Web de uso cotidiano en la actividad empresarial. El acceso a este escritorio se puede realizar desde cualquier ordenador o dispositivo con conexión a Internet.



Modos de implantación



FORMACIÓN



INPLANTALARIAK



AUTO
IMPLANTACIÓN

¿QUÉ HACE?

- Permite que la página de inicio de tu ordenador, lo primero que aparece cuando entres en Internet, esté personalizada y sea accesible en donde dispongas del acceso a los contenidos de Internet que más te interesen como el correo electrónico*, agenda, noticias, redes sociales, chat, videoconferencia, tráfico, mapas, etc., guardando tus contraseñas si fuera necesario.
- Esta página de inicio se encuentra en tu espacio de Internet (en la nube) por lo que tienes acceso a la misma desde cualquier ordenador que utilices simplemente conectándote a tu escritorio virtual mediante un usuario y contraseña.



¿CÓMO FUNCIONA?

- En primer lugar, es necesario disponer de una dirección de correo electrónico* que será utilizada como usuario del escritorio on-line* para darse de alta en la aplicación* que se elija. *Consulta la Solución TEIC "Comunicación online".*
- A continuación se personaliza la página de inicio instalando un cuadro de búsqueda de webs y diversos enlaces a aplicaciones* o contenidos (páginas Web de interés) que se seleccionan entre las numerosas existentes.
- Esta personalización puede ser adaptada, eliminando o añadiendo enlaces o cambiando su orden. El contenido se puede organizar por pestañas, cambiar la apariencia, compartir el escritorio con otros usuarios, etc.
- Una vez configurada, cuando se accede a Internet en primer lugar se accede a esta página Web personalizada y a través de ésta a cualquiera de las aplicaciones* o contenidos seleccionados.

¿QUÉ TE APORTA?

- Comodidad al poder acceder desde una única página a tus distintos buzones de correo electrónico*, a tu espacio de almacenamiento en Internet, a los foros y chats que hablan sobre tu negocio o sector, a los servicios para buscar la dirección de un proveedor y localizarla en un mapa e incluso enviar mensajes de móvil gratis a tus clientes.
- Eliminar búsquedas o la introducción continua de usuarios y contraseñas para el acceso a las páginas más habituales.



El listado ofrecido en este catálogo solo es una referencia prescrita por los colaboradores en su elaboración.

Dado que existen múltiples productos que ofrecen esta solución, se le recomienda que acuda a su proveedor tecnológico habitual.

SIGNIFICADO DE LOS ICONOS



EUSKERA



ESPAÑOL



INGLÉS



COSTE



GRATUITO

IDIOMA

PRECIO

PRODUCTOS

[Netvibes](#)



[Windows Live](#)



Más productos relacionados: <http://www.ekonsulta.net/ekonsulta/wiki>

RECOMENDACIONES



- } **Mantén actualizada la página de inicio** con las aplicaciones* y enlaces que necesites en cada momento.
- } **Ordena los contenidos** de forma que tengas a primera vista aquellas aplicaciones* que más utilizas y ordena las restantes en pestañas a las que puedas acceder en dos clicks.
- } Recuerda que se trata de la página de inicio laboral y por lo tanto **selecciona las Webs necesarias** para llevar a cabo tu trabajo y que no te roben tiempo. Es una herramienta de trabajo que tiene que facilitarnos las tareas y ahorrarnos tiempo, no la sobrecargues de aplicaciones* que no necesitas.
- } Usa **tu entorno de trabajo en cualquier sitio** aunque no estés en tu propio equipo permitiéndote ser más productivo.

Asistencia y Soporte

902 702 142



ekonsulta@spri.es

www.ekonsulta.net



¿QUÉ ES?

Servicio que permite a tus actuales o potenciales clientes disponer de información sobre tu empresa por medios digitales, mediante búsquedas en mapas virtuales (estilo google maps) o códigos de acceso rápido (Códigos QR) legibles por dispositivos móviles.



Modos de implantación



FORMACIÓN



INPLANTALARIAK



AUTO
IMPLANTACIÓN

¿QUÉ HACE?

- Permite a potenciales clientes de todo el mundo conocer la ubicación de tu empresa, física y virtualmente, disponiendo de todos tus datos para que puedan contactar o llegar a tu negocio, ya sea éste un local físico o un lugar en la Web (un portal Web o un perfil en redes sociales)
- Con los códigos de acceso rápido, códigos QR, se proporciona a quienes los lean a través de sus dispositivos móviles, información muy diversa (tus datos de localización física o virtual como un perfil en red social o dirección Web, contenido promocional, ...), logrando promocionar tu negocio sin ningún tipo de coste.
- Permite promocionarte, por geolocalización, hacia los clientes (presencia por proximidad al negocio)



¿QUÉ TE APORTA?

- Facilita a los clientes localizar tu empresa cuando hacen búsquedas de direcciones en Internet.
- Llegar a nuevos clientes y diferenciarte de la competencia que no esté posicionada virtualmente.
- Una oportunidad sin coste adicional con la que puedes estar presente allí donde tu clientela te busque o hable de tu negocio.
- Acortar distancias y generar cercanía con los clientes, mejorando la identidad digital de tu empresa.

¿CÓMO FUNCIONA?

Códigos QR para Smartphone: a través de herramientas gratuitas puedes generar el código QR que mejor representa y/o promociona a tu empresa con la información que has decidido previamente mostrar:

- Imágenes de tus servicios o productos.
- Vídeos de tus instalaciones, videos promocionales,...
- Enlaces a tus páginas Web, a perfiles en redes sociales, a presencia en portales de venta online, ...
- Información en texto (productos, tarjeta de visita...), datos de contacto para su registro automatizado en la agenda de contactos del cliente.
- Ofertas y descuentos de tu negocio.
- Coordenadas GPS* de tu ubicación o de otras de interés.
- Cuando el cliente encuentre tu código QR solo tendrá que capturarlo con su móvil. Para poder leer este tipo de códigos es necesario haberse descargado una herramienta en el móvil que así lo permita, esta herramienta es gratuita y puedes ofrecerla desde tu página Web.
- Otra aplicación* de códigos QR es su uso en la identificación de productos o servicios, para saber qué negocio puede ofrecer ese producto o servicio y las condiciones de venta.
- Con la extensión para Chrome de códigos QR podrás convertir lo que quieras de la red en un código QR para leerlo después con tu móvil.
- Códigos **QR avanzados**: te permiten diseñar y decorar tu QR para hacerlo más atrayente, generar QR dinámicos que te permitirá cambiar el contenido sin tener que cambiar el código QR, controlar las estadísticas de acceso a tu QR, saber cuántas personas han accedido y, por lo tanto, conocen ahora tu negocio.

Mapas Virtuales en Internet:

- Para que tu negocio aparezca en mapas como los de Google Maps, debes darte de alta previamente con la información que permita la localización de tu negocio y ofrecer información de valor como tipo de actividad o productos/servicios que ofreces, ofertas, etc...



SIGNIFICADO DE LOS ICONOS



EUSKERA



ESPAÑOL



INGLÉS



COSTE



GRATUITO

IDIOMA

PRECIO

El listado ofrecido en este catálogo solo es una referencia prescrita por los colaboradores en su elaboración.

Dado que existen múltiples productos que ofrecen esta solución, se le recomienda que acuda a su proveedor tecnológico habitual.

PRODUCTOS

MAPAS VIRTUALES

Google Maps Google Maps para móviles Google + Local Google Earth Códigos QR Dynamic QR	ES	GRATIS
QR Stuff	IN	GRATIS

DOMINIOS

Dominios.tel	IN	COSTE
------------------------------	----	-------

PRESENCIA POR PROXIMIDAD

Foursquare	ES	GRATIS
Wikitude Layar	IN	GRATIS

CÓDIGOS QR - Códigos para el acceso rápido

Barcode Scanner i-nigma QR Code QR Droid Code Scanner QRCode Monkey	ES	GRATIS
--	----	--------

Más productos relacionados: <http://www.ekonsulta.net/ekonsulta/wiki>

RECOMENDACIONES



- > Ofrece a tus clientes los **programas necesarios para leer códigos QR**, con acceso a la descarga desde tu página Web.
- > Pon tu código QR **en un lugar visible** de tu local, en tus **tarjetas o productos** y en tu presencia en la **Web (en tu perfil en redes sociales, en tu portal Web, en foros o blogs relacionados, mapa virtual....)**, donde posibles clientes puedan verlo para generar curiosidad, es una estrategia de marketing innovadora.
- > **Actualiza el mapa virtual** con las novedades del negocio, fotos, etc...
- > Incluye **ofertas virtuales** en los códigos QR para que, tras ser leídas por sus dispositivos móviles, los clientes se acerquen a tu negocio para lograr la oferta.
- > **Posiciónate** mejor en Internet pidiendo reseñas a tus clientes más habituales.
- > Una vez se publique el Código QR no dudes en **difundirlo por los puntos de la red** en los que tengas presencia como una imagen más. *Consulta la solución TEIC "Dinamización del negocio en la Red".*
- > Con este tipo de herramientas podrás conseguir que cualquier usuario:
 - que utilice un Smartphone disponga de la ubicación exacta de tu negocio con sólo indicar la posición en la que se encuentra en ese momento.
 - que realice una búsqueda en Internet y encuentre tu negocio de forma rápida y ágil.
- Recuerda que en el mapa virtual se debería incluir el código QR.
- > Utiliza técnicas de **realidad aumentada** para promocionar tus productos y ofrecer una nueva experiencia a tus clientes.

Asistencia y Soporte

902 702 142



ekonsulta@spri.es

www.ekonsulta.net



¿QUÉ ES? Ventana a Internet que dará prestigio e imagen de marca a tu empresa, ya que la red es un entorno abierto 24 horas y visible desde cualquier lugar del mundo, donde se mueven tus clientes actuales y, sobre todo, los potenciales, una inmejorable zona de conseguir potenciales clientes.



Modos de implantación



PROVEEDOR



FORMACIÓN



INPLANTALARIAK



AUTO
IMPLANTACIÓN

¿QUÉ HACE?

- } Muestra la información de tu empresa de forma fácil, integrada y accesible a millones de personas, a través de un escaparate del negocio, creado y mantenido por ti, accesible a cualquier hora y desde cualquier lugar para cualquier usuario de Internet.
- } Debe estar adecuadamente posicionado en buscadores para que los potenciales clientes la localicen de modo rápido e intuitivo, que no sea un sitio más en la red.
- } Disponiendo de un dominio propio que se identifique con la imagen de marca del negocio, se logra asociar el negocio a una url (dirección en Internet), dando una mejor imagen de negocio digital.



¿QUÉ TE APORTA?

- } Promoción gratuita, a potenciales clientes, de tus nuevos productos o servicios, ofertas o promociones. Proyecta una imagen de empresa adaptada a las tecnologías de la información y la comunicación.
- } Inmediatez en la difusión de nuevos productos y promociones. El abanico de gente a la que puedes llegar se multiplica. Un alto porcentaje de los consumidores buscan información en la red antes de consumir.
- } Presencia en los lugares de la red en los que se habla sobre tus productos y/o servicios.

¿CÓMO FUNCIONA?

- } Debe de ser un punto único y actualizado para que un potencial cliente tenga un conocimiento real de tu empresa. Para ello, debe contener cómo mínimo información básica del negocio, de los productos y de los servicios que ofrece.
- } Debe cumplir la ley LSSICE (Ley de Servicio de la Sociedad de la Información y Comercio Electrónico), la cual exige:
 - Identificar en la Web claramente el nombre, denominación social, residencia y dirección de correo de la empresa.
 - Datos de inscripción en el registro.
 - Identificación fiscal.
- } Puedes empezar disponiendo de un Escaparate Virtual, que ofrezca información necesaria para localizar ese negocio y saber de qué se trata:
 - Presentación: quién es, qué hace, en qué se diferencia, tus datos de contacto, ofertas, novedades, noticias de actualidad sobre el mundo que rodea a tu negocio, eventos...
 - Localización virtual: dirección y datos de contacto incrustado en un código de acceso rápido y en un enlace a un mapa virtual que ubique al negocio. *Consulta la solución TEIC "Posicionamiento Virtual".*
 - Catálogo de productos: lista de productos y/os servicios ofrecidos, con sus características y precios indicados claramente.
 - Galería de fotos y videos subidos en la Web o enlazados a través de algún punto de la red. *Consulta la solución TEIC "Almacenamiento en la nube".*
 - Enlaces a cualquier otro canal en el que esté posicionado el negocio en Internet. *Consulta la solución TEIC "Dinamización del negocio en la red".*
- } La dirección del sitio Web debe ser lo más representativo posible, manteniendo el nombre por el que la empresa es conocida, para ello es recomendable comprar el dominio y redirigir el escaparate virtual al mismo, en caso de que el nombre de la empresa tenga caracteres especiales se debe usar algún programa que lo adapte.
- } Si tras estos pasos quieres continuar mejorando la presencia en Internet *Consulta la solución TEIC "Publicidad en Internet".*



El listado ofrecido en este catálogo solo es una referencia prescrita por los colaboradores en su elaboración.

Dado que existen múltiples productos que ofrecen esta solución, se le recomienda que acuda a su proveedor tecnológico habitual.

SIGNIFICADO DE LOS ICONOS



EUSKERA



ESPAÑOL



INGLÉS



COSTE



GRATUITO

IDIOMA

PRECIO

PRODUCTOS

GESTOR DE CONTENIDOS

[Google Sites](#)



[Wordpress](#)



[Wix](#)

CONVERSOR NOMBRES DE DOMINIOS

[Punycod](#)



CATÁLOGO DE VENTA

[ISSUU](#)



ACCIONES SEO

[SEOmoz](#)



[SEOpowerSuite](#)



[Woorank](#)

[SEOquake](#)



[Advanced Web Ranking](#)

[Google Trends](#)



[Google Search Console](#)

[Utilidad de Google](#)

Más productos relacionados: <http://www.ekonsulta.net/ekonsulta/wiki>

RECOMENDACIONES



- Publica nuevos productos o servicios, ofertas e información interesante para mantener actualizado tu sitio Web. Recuerda que un sitio desactualizado o con información obsoleta pueda desanimar a potenciales clientes y ofrecer una imagen obsoleta del negocio además de perjudicar en el posicionamiento
- Elige cuidadosamente el **nombre de dominio** de tu sitio Web, teniendo en cuenta que debe representar a tu empresa y ser fácil de recordar, y que debe coincidir con el nombre usado en las redes sociales y comercialmente para que tus clientes lo encuentren más fácilmente.
- El sitio Web debe ser **intuitivo** y accesible a todo el mundo. En caso de no ser claro o ser poco amigable los usuarios pueden no estar cómodos y no pasarán mucho tiempo en nuestro sitio.
- La Web debe ser **visible** desde todos los dispositivos y se debe cargar su información rápidamente
- Es clave la **calidad de las imágenes y ficheros** disponibles (audio, video, ...) para ello utiliza utilidades que te optimicen este tipo de materiales. *Consulta la Solución TEIC "Utilidades"*.
- Disponer del **dominio propio**, actualizar periódicamente la información del escaparate en Internet, recibir visitas, posicionarse en los buscadores gracias a las herramientas que ellos ponen a nuestra disposición, utilizar palabras claves representativas para tu empresa, todo esto pueden ser ideas que te permitirán tener una presencia más clara en Internet.
- Optimiza la Web para el **posicionamiento en buscadores** (SEO: Search Engine Optimization), llevando a cabo acciones en las páginas que conforman el sitio Web para que se indexe correctamente y aparezca en las primeras posiciones de los buscadores, entre ellas; Análisis y selección de palabras clave, Redacción de textos optimizados para el posicionamiento en buscadores, Arquitectura de los contenidos para distribuirlos en tu Web de forma que ayude a un mejor posicionamiento, Reescritura de URLs estáticas y dinámicas, Optimización de archivos: flash, imágenes, PDF, etc., redefinir los enlaces que van a tu Web o salen de ella.

Asistencia y Soporte

902 702 142



ekonsulta@spri.es

www.ekonsulta.net



¿QUÉ ES? Tu mostrador al mundo a través del cual interactuar con tus clientes, allí donde estén, sin necesidad de que se acerquen a tu negocio físico pero manteniendo el nivel de servicio.



Modos de implantación



PROVEEDOR



FORMACIÓN



INPLANTALARIAK



AUTO
IMPLANTACIÓN

¿QUÉ HACE?

- Ofrece una presentación de la empresa y un canal de comunicación directa y personal con los potenciales clientes, para impulsar una potencial venta y recopilar nuevas demandas que permitan adaptar el negocio a las necesidades de los clientes.
- Similar al escaparate virtual pero añadiendo canales de conversación para interactuar con que el cliente.
- La interacción puede ser a través de formularios, acceso a perfiles en redes sociales o foros, que posibiliten la comunicación online, inmediata y gratuita con el cliente, para que éste pueda solicitar información (pedidos, reservas, presupuestos, ...), requerir o sugerir nuevos productos, servicios o adaptaciones a éstos.



¿QUÉ TE APORTA?

- Recoger datos sobre los clientes que interactúan contigo a través de los canales que hayas dispuesto en tu web y hacer marketing online* (garantizando la cobertura de la ley LOPD) con los datos recogidos.
- Contactar con potenciales clientes de modo online y sin necesidad de presencia física. El cliente actual compra tras informarse pero le cuesta menos solicitar información vía online que acudiendo al establecimiento.
- Contestar de modo inmediato a una petición/sugerencia/queja evitando confrontación.

¿CÓMO FUNCIONA?

- Debe cumplir la **ley LSSICE** (Ley de Servicio de la Sociedad de la Información y Comercio Electrónico). *Consulta la Solución TEIC "Escaparate virtual"*.
- Debe contener herramientas que permitan la interacción real con el cliente como formularios foros, wikis, ..., y otras como:
 - Promoción dirigida:** posibilidad de incluir novedades, promociones comunicándolas al mismo tiempo por correo electrónico* a todos los usuarios suscritos gracias a las RSS*, de este modo los usuarios que se hayan sindicado (suscrito a las RSS) con tu portal reciben en su mail, de manera gratuita, cada uno de los nuevos contenidos que publiques en el portal.
 - Calendario de entradas:** mostrar el calendario del mes vigente con las últimas promociones, eventos, ...
 - Encuestas:** donde recabar opiniones, muestreos de demanda de nuevos productos-servicios, ...
 - Enlaces:** enlaces con otras páginas relacionadas con tu negocio para mejorar el posicionamiento. *Consulta la solución TEIC "Marketing sectorial" y "Publicidad en Internet"*.
 - Dinamización del negocio en la red:** disponer de enlaces a los perfiles de empresa en las redes sociales para dar al cliente un canal de comunicación más dinámico. *Consulta la solución TEIC "Dinamización del negocio en la red"*.
 - Versión móvil:** el portal debe estar adaptado a la visualización a través de dispositivo móvil dado para no perder el cliente, mayoritario ya, que navega a través del móvil.
 - Venta:** aprovechando las promociones, ofertas y la publicación del catálogo de productos o servicios y la recogida de pedidos a través de formularios, se puede usar el portal como un canal de venta on-line* sin grandes inversiones. *Consulta la solución TEIC "Portales eCommerce", "Venta en tiendas virtuales" o "Mi tienda online"*.
 - Publicar desde correo electrónico*:** permite la actualización de contenidos automáticamente desde correo electrónico*, de esta forma se pueden subir noticias desde cualquier lugar.



El listado ofrecido en este catálogo solo es una referencia prescrita por los colaboradores en su elaboración.

Dado que existen múltiples productos que ofrecen esta solución, se le recomienda que acuda a su proveedor tecnológico habitual.

SIGNIFICADO DE LOS ICONOS



EUSKERA



ESPAÑOL



INGLÉS



COSTE



GRATUITO

IDIOMA

PRECIO

PRODUCTOS

GESTOR DE CONTENIDOS

[Google Sites](#)



[Mobbitat](#)

[Wordpress](#)

[Webbly](#)



[Facebook](#)

ENCUESTAS PÚBLICAS

[SurveyMonkey](#)



Más productos relacionados: <http://www.ekonsulta.net/ekonsulta/wiki>

RECOMENDACIONES



- Dispón de **enlaces con otros canales** que tengas abiertos (foros, blogs, perfiles en redes sociales, ...).
- Invierte tiempo en diseñar un **formulario de contacto atrayente**, con pocos apartados a cumplimentar pero del que extraer información valiosa.
- No te olvides de incluir una referencia a la autorización del uso de dichos datos que garantice la cobertura de la **LOPD**.
- Estudia las estadísticas** de las visitas que recibe el portal, tanto por palabras de búsqueda como lugares, buscadores, etc.
- El Portal Interactivo debe tener todos sus **datos actualizados** pero más si cabe los productos y/o servicios así como los canales de comunicación disponibles para dar respuesta a las necesidades que pueda presentar el cliente en el menor espacio de tiempo posible.
- Con la información recabada sobre las **necesidades de tus clientes** podrás adecuar tus servicios/productos a sus demandas e, incluso, adelantarte a sus demandas y marcar tendencia.

Asistencia y Soporte

902 702 142

 e-konsulta.

ekonsulta@spri.es

www.ekonsulta.net



¿QUÉ ES?

Servicio para recibir avisos sobre lo que se comenta acerca de un tema concreto, de tu negocio o su entorno empresarial, en toda la red, ya sean páginas, blogs o perfiles en redes sociales y así gestionar la imagen del negocio en la Web.



Modos de implantación



PROVEEDOR



FORMACIÓN



INPLANTALARIAK



AUTO
IMPLANTACIÓN

¿QUÉ HACE?

- Envía por correo electrónico* un aviso con las actualizaciones que se producen en los canales donde esté presente tu empresa como redes sociales (ante nuevos post*, comentarios o mensajes o con los post y comentarios de cualquier otro perfil), de este modo te permite controlar comentarios recibidos.
- Te permite saber si se habla sobre un producto o servicio que ofreces y dónde lo está publicando.
- Los lectores de noticias o agregadores son herramientas, instaladas en el propio ordenador o accesibles vía Web que permiten recoger información de diversas fuentes (páginas Web de origen de la información), filtrándola por los criterios que se crean convenientes.



¿QUÉ TE APORTA?

- Puedes conocer en el momento que desees (una vez al día, semana, mes...) toda la información que se está generando en torno a tu empresa en las páginas donde tengas presencia o en las redes sociales aunque no tengas un perfil de negocio, o bien conocer las novedades de tu sector o de la competencia.
- Saber quién, cuándo y dónde está buscando información sobre los productos y servicios que ofreces, para así controlar la reputación de tu negocio al conocer los comentarios que genera y darte la opción de responder al instante.

¿CÓMO FUNCIONA?

- Generalmente, es necesario registrarse en una página Web aportando el correo electrónico* donde queremos recibir las alertas*.
- Se crea una alerta con el término que se desee indicando en ambos casos la frecuencia con la que se quieren recibir las alertas, el idioma y una serie de detalles que permitirán que las alertas que recibas se ajusten todo lo posible a tus intereses.
- Una vez establecidas las alertas, puedes modificarlas, introduciendo nuevos detalles, cambiando la frecuencia, etc. La experiencia te ayudará a configurarlas cada vez con mayor eficacia.
- Los lectores de noticias o agregadores permiten centrarnos específicamente en los elementos de nuestro interés, mostrando los artículos nuevos que se han publicado en cada una de las fuentes que hemos seleccionado, sin perder el tiempo visitando multitud de páginas distintas para comprobar si hay algo nuevo.
- Muestra en una barra de navegación las últimas actualizaciones de tus contactos, últimas publicaciones, mensajes...



El listado ofrecido en este catálogo solo es una referencia prescrita por los colaboradores en su elaboración.

Dado que existen múltiples productos que ofrecen esta solución, se le recomienda que acuda a su proveedor tecnológico habitual.

SIGNIFICADO DE LOS ICONOS



EUSKERA



ESPAÑOL



INGLÉS



COSTE



GRATUITO

IDIOMA

PRECIO

PRODUCTOS

GESTORES DE ALERTAS EN LA RED

[Twilert](#)



[Hyperalerts](#)

[Google Alerts](#)



GESTORES DE INFLUENCIA EN LA RED

[My Web career](#)



[Derecho al olvido](#)



AGREGADORES O LECTORES DE NOTICIAS

[Flipboard](#)

[Kiosko y más](#)



[Feedly](#)



Más productos relacionados: <http://www.ekonsulta.net/ekonsulta/wiki>

RECOMENDACIONES



- } **Afina la alerta* todo lo posible para que sea efectiva:** cuanto más detalles la búsqueda, las alertas que recibas serán más útiles. Ej. Para encontrar clientes de tu zona delimita la distancia de búsqueda en kilómetros; escoge el idioma de los usuarios que te interesan o la actitud con la que realizan el comentario: positiva, negativa, en forma de pregunta, etc.
- } **Decide una frecuencia de aviso de alertas realista,** escoge una frecuencia de alertas que te resulte cómoda para gestionar adecuadamente la información: responder a los comentarios, buscar posibles clientes,...
- } Es posible **configurar alertas** de diversas temáticas y con distinta periodicidad, por ejemplo, sobre tu empresa puedes configurar una diaria, y sobre tu competencia una semanal.
- } Para los usuarios avanzados existen **interesantes plugins que se integran en otros entornos.** Si además de Facebook dispones de Google chrome y Google Calendar puedes instalar el plugin añadir eventos de Facebook a Google Calendar. Con el uso de este plugin enviaras tus eventos al calendario de Google avisándote de este modo cuando se acerque la fecha.
- } Crea una **alerta sobre tu propia empresa** para saber si hablan de ti en las redes sociales.

Asistencia y Soporte

902 702 142

e-konsulta.

ekonsulta@spri.es

www.ekonsulta.net



¿QUÉ ES?

Espacio compartido con otros para la venta online de tus productos y servicios, subcontratando a un tercero la promoción, la gestión del pedido o reserva, hasta la entrega y cobro, sin disponer de un portal propio de venta.



Modos de implantación



PROVEEDOR



AUTO
IMPLANTACIÓN

¿QUÉ HACE?

- Permite disponer de toda la cadena de venta desde la promoción hasta el pago y entrega, sin la necesidad de disponer de un portal de venta propio, haciendo uso de un portal gestionado por un tercero.
- Permite explotar las sinergias de promoción entre marcas y tiendas y, por lo tanto, un mejor posicionamiento.
- La existencia de un intermediario, propietario del portal, implica el pago de un porcentaje por venta a ese tercero o bien un porcentaje por espacio utilizado. Todo ello formalizado en un contrato de colaboración.
- Debe permitirte la gestión de contenidos de modo online para la introducción o cambio de ofertas, productos e información general de tu negocio sin dependencia de un tercero.



¿QUÉ TE APORTA?

- Sacar provecho del efecto llamada de productos de otros, situados en el mismo portal, para hacer llegar tus productos y servicios a nuevos clientes.
- Aumentar las opciones de ser encontrado en las búsquedas generales sobre el tipo de tu negocio, ya que estos portales tienen bien trabajado el posicionamiento para salir en las primeras posiciones en las búsquedas.
- Disponer de venta online sin una tienda virtual propia, la cual conlleva desarrollo y mantenimiento tecnológico experto.

¿CÓMO FUNCIONA?

- Tienes que registrar tu negocio contactando con la empresa registradora. Las condiciones son particulares para cada portal pero, por lo general, el coste es un porcentaje determinado de las ventas que se hayan hecho a través del portal.
- Una vez registrado, figuras en un portal especializado y estas accesible en muchos buscadores Web con la información que tu les hayas facilitado, dentro de los parámetros acordados con la empresa gestora del portal.
- Dentro del portal los potenciales clientes localizan tu empresa por tipo de negocio, por localidad, por especialidad, ..., por lo que al registrarte deberás seleccionar adecuadamente los parámetros por los que te clasifican en el portal de ventas.
- La disponibilidad de servicios on-line* dirigidos a tus clientes puede ser muy variada:
 - lanzar campañas de promoción, ofertas, descuentos para grupos, promociones, ...
 - recibir pedidos, reservas, solicitudes de presupuestos o petición de citas, de forma cómoda y rápida.
 - solicitar presupuestos ante un acontecimiento especial o reservar un servicio o local, sin necesidad de personarse en el establecimiento. Para ello, tendrás que definir claramente en que momentos se puede hacer uso de este servicio.
 - solicitar una reserva con antelación, con el objetivo de que no tengan que esperar a llevar a cabo la toma de datos del pedido hasta que estén presentes en el establecimiento. Según lleguen a tu establecimiento, tendrán el pedido preparado para ser recogido.
 - conocer el estado del pedido y los tiempos de entrega en caso de solicitar productos fuera del catálogo.
- Debe de existir un apartado para recoger las opiniones sobre el servicio. Pueden opinar incluso por diferentes temas, por ejemplo, comodidad, rapidez, personalización, ...



El listado ofrecido en este catálogo solo es una referencia prescrita por los colaboradores en su elaboración.

Dado que existen múltiples productos que ofrecen esta solución, se le recomienda que acuda a su proveedor tecnológico habitual.

SIGNIFICADO DE LOS ICONOS



EUSKERA



ESPAÑOL



INGLÉS



COSTE



GRATUITO

IDIOMA

PRECIO

PRODUCTOS

[Portal de Pedido-Entrega comida](#)

[Xelectia](#)

[Auzonet](#)

[Baserritik](#)



Más productos relacionados: <http://www.ekonsulta.net/ekonsulta/wiki>

RECOMENDACIONES



- } **Lánzate** al Ecommerce sin inversiones ni riesgos, los portales Ecommerce es la forma más fácil de empezar con el comercio electrónico.
- } **Asegúrate** de que dispones de una **gestión de contenidos**, de alta y baja de productos, ofertas o descripciones de tus productos y servicios, sin restricciones de acceso y con acceso online.
- } **Vigila** las **opiniones que expresen los clientes** de tus productos o servicios, servirán de orientación y reclamo o rechazo para el resto de usuarios.
- } **Reflexiona** sobre el tipo de **productos y servicios que proporcionarás on-line*** y asegúrate que encaja en el marketing que lleva a cabo el portal, donde los situarás para evitar estar situado en uno en el que no buscarán tus productos.
- } Es recomendable tener un **posicionamiento adecuado** en Internet de otros canales o medios digitales en los que te promociones, para que los usuarios puedan completar la información que reciben desde el portal eCommerce. *Consulta la solución TEIC "Posicionamiento virtual".*
- } Una de las **ventajas** de estos portales es que **no tenemos que** encargarnos de **posicionar** la propia página, es una tarea que se encarga cada uno de los portales eCommerce.

Asistencia y Soporte

902 702 142

 e-konsulta.

ekonsulta@spri.es

www.ekonsulta.net



¿QUÉ ES? Espacio dentro de una plataforma digital de venta en Internet, donde además podrás mostrar tus productos-servicios, anuncios, promociones,



Modos de implantación



PROVEEDOR



AUTO
IMPLANTACIÓN

¿QUÉ HACE?

- Permite crear una tienda virtual sin necesidad de crear un desarrollo a medida y personalizando la herramienta con las opciones que consideres más adecuadas.
- Diseñar un aspecto y contenido de tu tienda creando un entorno comercial que refleje la personalidad de la empresa y que aporte una credibilidad inmediata ante los compradores.
- Ofrece un posicionamiento en la red gracias al posicionamiento del portal de venta que nos va a soportar.
- Ofrece facilidad para el usuario a la hora de hacer las compras ya que por lo general este tipo de portales debe de ser muy intuitivo, de fácil manejo con 24 h. de presencia y una respuesta inmediata.
- Permite estudiar el comportamiento de las visitas y ventas para ir desarrollándolo en función de las necesidades que se detecten, utilizando los diferentes niveles de desarrollo de los que disponen las aplicaciones*.



¿QUÉ TE APORTA?

- Proporciona a un número ilimitado de clientes la posibilidad de comprar tus productos y servicios de modo interactivo y en tiempo real, sin ampliaciones de tu negocio físico y si mantenimientos tecnológicos de una tienda virtual propia.
- Los pagos por lo general siempre son por adelantado, estratégicamente eso te aporta un gran potencial ya que puedes trabajar sin stockage, es como si te adelantasen el dinero.

¿CÓMO FUNCIONA?

- En lugar de crear la venta online desde cero trabajas con proveedores de plataformas de venta online, que te permiten dar de alta una tienda online con cierto grado de adaptación a tus necesidades. Estas plataformas están orientadas para que el usuario los utilice sin necesidad de un profesional; por lo tanto, son de uso fácil e intuitivo, supone una ventaja ya que ahorras los costes de un desarrollo a medida, pero también tiene el inconveniente de que compartes productos con la competencia. Ninguno de ellos son gratuitos, suelen cobrar comisión sobre cada venta o una tarifa por poner en venta un producto on-line*.
- Podrás personalizar tu escaparate de venta con una dirección de Web (url*) propia o incluyendo estas soluciones en tu propio espacio Web ya disponible.
- Recuerda que al igual que en el portal ecommerce (*Consulta la solución TEIC "Portal ecommerce"*) tienes que cargar los productos en la aplicación*, para ello debes nombrar los productos con títulos significativos y claros y debes realizar una descripción detallada del producto que te ayude a convencer al comprador sobre el producto. No olvides que las fotos son el escaparate del producto y deben ser claras y concretas. No obstante, el proceso de inventariado es indiferente a la plataforma de venta utilizada. *Consulta la solución TEIC "Mi tienda online"*.
- Las opciones de pago vendrán determinadas por la plataforma que se utilice. Las más habituales son contra reembolso, ya sea a través de un servicio de cobro seguro o transferencia bancaria.
- Una vez el producto este pagado, independientemente de la plataforma a través de la que se lleva a cabo la transacción, la gestión del envío depende de nosotros, recibiendo el portal de venta una comisión por cada producto que anuncia y un porcentaje de cada venta que realiza.
- Tras cada compra dispondremos de los datos del cliente, con dichos datos podemos animarle a que realice una encuesta sobre el servicio y futuros intereses y a partir de dicha información realizar futuras campañas.
- Recuerda que al igual que en los casos anteriores se debe cumplir la LOPD y la LSSICE. *Consulta la solución TEIC "Portal interactivo"*.



SIGNIFICADO DE LOS ICONOS



EUSKERA



ESPAÑOL



INGLÉS



COSTE



GRATUITO

IDIOMA

PRECIO

El listado ofrecido en este catálogo solo es una referencia prescrita por los colaboradores en su elaboración.

Dado que existen múltiples productos que ofrecen esta solución, se le recomienda que acuda a su proveedor tecnológico habitual.

PRODUCTOS

[Servicio e-Kontsulta](#)



[Ebay](#)

[Vendingbox](#)

[Etsy](#)



Más productos relacionados: <http://www.ekontsulta.net/ekontsulta/wiki>

RECOMENDACIONES



- } **Recuerda** que debes crear una tienda interesante, única y fácil de recorrer, facilitarás las compras de los visitantes y aumentarás las probabilidades de éxito.
- } Mantén tu **tienda actualizada** en todo momento, recuerda que una vez que la tienda comienza a funcionar debes adquirir técnicas para mejorar como vendedor. Acude a cursos sobre cómo vender en Internet.
- } Al igual que en la tienda física debes estar continuamente **mejorando**; algunas ideas pueden ser, ofrecer promociones de los artículos en venta o en stock, utilizar las promociones de fin de existencias o cierre por vacaciones, cambiar los anuncios periódicamente, etc...
- } **Despierta el interés** por tu tienda, realiza descuentos, envía boletines de noticias por correo electrónico* a tus usuarios destacando artículos nuevos, artículos de temporada o descuentos, etc...
- } A pesar de utilizar escaparates de venta dentro de herramientas ya desarrolladas y con un orden ya establecido debes dedicar algo de tiempo a **personalizar** esta herramienta introduciendo mejoras sencillas, que comenzarán a destacar y aportarán un aspecto más profesional y esmerado a la tienda, siendo más sencillo para los compradores la búsqueda de sus artículos y permitiéndote diferenciarte del resto.
- } Si dispones de **tiempo y ganas** no dudes aventurarte porque la configuración de una tienda virtual puede ser un buen impulso para tu negocio.
- } Es recomendable comenzar creando una **tienda básica**, y analizar sus movimientos. En el momento que se observa la mejora lo ideal es desarrollar la tienda hasta el siguiente nivel, llegando al nivel profesional una vez se considere que las ventas están cumpliendo los objetivos marcados.
- } Es recomendable **redireccionar el tráfico de** nuestras **redes sociales** a nuestra tienda virtual

Asistencia y Soporte



902 702 142

ekontsulta@spri.eus

www.ekontsulta.net



¿QUÉ ES? Servicio online que te permite ofrecer y vender tus productos y servicios sin intermediarios en el escaparate ilimitado que te ofrece Internet, con tu imagen y con tu proceso de venta propio.



Modos de implantación



PROVEEDOR



AUTO
IMPLANTACIÓN

¿QUÉ HACE?

- Dispone de todas las funcionalidades proporcionadas por las soluciones TEIC **"Portales e-commerce"** y **"Venta en tiendas virtuales"** pero con una propiedad y decisión total sobre el portal de venta, desde su diseño hasta su gestión.
- La portada de tu tienda online debe ser clara y directa, mostrar las ofertas más impactantes y "de moda" en el primer vistazo, y poner rápidamente las categorías de los productos en una zona visible.
- Los mecanismos actuales dispuestos para el pago online te proporcionan un alto nivel de seguridad.



¿QUÉ TE APORTA?

- Permite diseñar tu propia Tienda Online con la imagen, el proceso de venta, desde la promoción, pedido, entrega y servicio post-venta que consideres, aumentando el espacio de venta de tu empresa.
- Evitas intermediarios, pero tanto el diseño como la gestión se complican y suele ser necesario acudir a profesionales, tanto tecnológicos como de estrategia comercial online para garantizar un resultado óptimo.

¿CÓMO FUNCIONA?

- Debe cumplir la ley LSSICE (Ley de Servicio de la Sociedad de la Información y Comercio Electrónico). Consulta la Solución TEIC "Escaparate Virtual".
- Puedes acudir a un profesional para el desarrollo de tu tienda online pero antes debes tener una idea clara del contenido o producto estrella que vas a vender, por lo que es recomendable tener una idea previa antes de lanzarse al proyecto de vender on-line*, y posteriormente mantener sesiones de trabajo con la empresa desarrolladora para ser asesorado. El conocimiento técnico lo tienen ellos pero recuerda que el mejor conocedor del negocio eres tú. No dudes en acudir al servicio de SPRI de **eKonsulta** para ser asesorado.
- Una vez tengas elegido y montada tu tienda online debes cargar los productos. El proceso de cargar productos es similar a un sistema de inventariarlos, tienes que ubicarlos en una categoría, introducir la cantidad, las tallas, los colores...
- Puedes poner una portada con las ofertas, los productos destacados, los más novedosos, los últimos comprados... eso siempre llama mucho la atención, del mismo modo puedes hacer campañas para que tus clientes voten por el producto del mes, hacer sorteos, descuentos ...
- Ten en cuenta la posibilidad de ofrecer pago online para que el proceso de compra sea completo en forma electrónica, pero no dejes de ofrecer el pago contra reembolso. *Consulta la solución TEIC "Cobro y Pago Seguro".*
- Una vez que el paquete está en marcha debes informar al cliente de ello y dar siempre un plazo aproximado real de entrega, es cierto que debido a causas externas se pueden producir retrasos. Existen servicios de entrega que te permiten realizar un seguimiento de tu paquete. *Consulta la solución TEIC "Gestión de Flotas".*
- Recuerda que para que la tienda virtual funcione debe estar correctamente posicionada y referenciada. *Consulta la solución TEIC "Portal Interactivo".*
- Ahora que ya tienes la página debes de asegurar que los potenciales clientes llegan a ella, no te olvides de su promoción. *Consulta la Solución TEIC "Publicidad en Internet", "Dinamización en la red", "Marketing sectorial".*



El listado ofrecido en este catálogo solo es una referencia prescrita por los colaboradores en su elaboración.

Dado que existen múltiples productos que ofrecen esta solución, se le recomienda que acuda a su proveedor tecnológico habitual.

SIGNIFICADO DE LOS ICONOS



EUSKERA



ESPAÑOL



INGLÉS



COSTE



GRATUITO

IDIOMA

PRECIO

PRODUCTOS

[Servicio e-Konsulta](#)



[Facebook Payment](#)



Más productos relacionados: <http://www.ekonsulta.net/ekonsulta/wiki>

RECOMENDACIONES



- Recuerda** que el primera impresión es la que convence para continuar con la compra, cuantos más pasos tenga que dar un consumidor para encontrar un producto, menos probabilidades de vender tenemos. Desarrolla una estructura de navegación sencilla, que muestre en todo momento donde nos encontramos. Una tienda abandonada es contraproducente en cuanto a imagen, incluso para tu venta física
- Una vez el **cliente** haya recibido el paquete anímale a que **opine** sobre el servicio prestado, por lo general si has hecho bien tu trabajo suelen ser votos y comentarios positivos, de todos modos todas las opiniones son muy válidas, las buenas para mantener tu prestigio frente a clientes y las malas para mejorar
- Una manera de descubrir rápidamente cómo se navega por nuestro portal de venta es **acudir directamente a los compradores**. Podemos llevar a cabo una encuesta sencilla, no intrusiva ni molesta, entre los compradores para pulsar opiniones.
- Identifica** cuáles son los datos mínimos a requerir para el registro del comprador, intenta solicitar pocos datos en este primer punto para evitar procesos de registro engorrosos. Si bien, cuando se efectúe el proceso de compra el usuario deba actualizar su perfil con datos precisos para evitar fraudes.
- Mantén tu **tienda actualizada**. Guarda cada producto en su categoría, actualiza las imágenes y trata de que sean fieles a la realidad.
- Ofrece** formas para establecer una **relación** con tus potenciales clientes: consejos o trucos, utilidades gratis, y un boletín periódico, concursos, ..., a cambio de su email. De esta manera tendrás contacto permanente con tus posibles clientes. Un porcentaje muy elevado acabará comprando en tu sitio si les das información y servicios gratuitos de interés.
- Recuerda** que una imagen vende más que mil palabras, pero habrá que vigilar el tamaño de las mismas para que no ralentice nuestra página.
- Puedes hacer uso de **redes sociales** para crear, sin necesidad de programar nada, tu propia tienda virtual.
- Recuerda que ahora el stock de tus productos va a ser modificado por dos canales de venta por lo que quizá sería recomendable modificar el **TPV** para que sincronice los dos sistemas *Consulta la solución TEIC "Gestión Integral del Negocio"*.
- Informa** en todo momento al cliente sobre posibles retrasos, probablemente el enfado sea menor y sea lo suficientemente razonable para entender que no eres el causante de ese desfase en la entrega.
- Si tienes conocimientos de desarrollo puedes animarte a **crear tú mismo el portal** de venta online. Depende del programa que decidas emplear puede ser mas o menos complejo.
- Debes preocuparte de **posicionar** dicho **portal**, de nada sirve tener una tienda online si nadie la visita.

Asistencia y Soporte

902 702 142



ekonsulta@spri.es

www.ekonsulta.net



¿QUÉ ES? Utilidades focalizadas en facilitar el servicio de compra online a los clientes, y que desde los negocios se ofrezca como un añadido de valor al servicio prestado.



Modos de implantación




PROVEEDOR



AUTO
IMPLANTACIÓN

¿QUÉ HACE?

- Complementan la presencia del negocio facilitando la venta online.
- Buscan la **sencillez** de cara al cliente y **proporcionar confianza a la hora de la relación y compra online** que fomente este nuevo canal para aumentar las ventas.
- Facilitan y aseguran los trámites de pago. Ver detalle en la *Solución TEIC Pago-cobro online*. Los mecanismos actuales dispuestos para el pago online proporcionan un alto nivel de seguridad.



¿CÓMO FUNCIONA?

- Cada facilitador proporciona diferentes funcionalidades de valor que complementan la venta online de diversas formas:
 - La solución Servicio atención al cliente debe permitir al cliente, de modo gratuito, recibir una llamada de la empresa simplemente pulsando un botón y dejando su número de teléfono.
 - Los sellos de confianza pueden proporcionar un grado mayor seguridad, dando a tu negocio online una imagen de transparencia y seguridad, generando mayor confianza en tus clientes.
 - Los facilitadores de pago online permiten gestionar el pago online con seguridad y agilidad.

¿QUÉ TE APORTA?

- Permite ofrecer al cliente facilidades que animen y den confianza para hacer la compra online.
- Proporciona un valor diferencial al disponer de soluciones de última generación que fomentan la compra online.



El listado ofrecido en este catálogo solo es una referencia prescrita por los colaboradores en su elaboración.

Dado que existen múltiples productos que ofrecen esta solución, se le recomienda que acuda a su proveedor tecnológico habitual.

SIGNIFICADO DE LOS ICONOS



EUSKERA



ESPAÑOL



INGLÉS



COSTE



GRATUITO

IDIOMA

PRECIO

PRODUCTOS

FACILITADORES DE TRANSACCIÓN ONLINE

[Google wallet](#)



[Sello de confianza](#)

FACILITADORES DE POST SERVICIO

[Servicio de atención al cliente: Click to call](#)



Más productos relacionados: <http://www.ekonsulta.net/ekonsulta/wiki>

RECOMENDACIONES



- ⌋ No olvides estar **informado** sobre nuevas tendencias y cambios a las soluciones que implantes en tu negocio, dado que al tratarse de soluciones de última generación están en continua revisión y mejora para adecuarlas a las demandas y eliminar posibles errores en su funcionamiento.
- ⌋ Ten en cuenta las **tendencias** tales como el efecto ROPO ("Research online, Purchasing offline)", es un comportamiento habitual del internauta que se informa previamente sobre el producto en Internet para proceder a su compra en tiendas físicas. En los últimos tiempos, estamos asistiendo al efecto inverso, el llamado ROBO ("Research offline, Buy Online"), según el cual los usuarios "prueban" el producto en un entorno físico y acaban completando la compra en una tienda online buscando unos mejores precios o simplemente por comodidad. Por ello, aun siendo clave tu presencia física en tu entorno local, es necesario ofrecerle al cliente la posibilidad de la compra o pedido online.
- ⌋ El ecommerce se impone como **un modo más de venta**, sin necesidad de sustituir la venta física, si bien, el consumidor online demanda: cercanía, experiencia de compra mediante la sencillez de procesos, accesibilidad 24x7, adaptación al dispositivo móvil, un trato exclusivo y personalizado y fomento de la viralidad de contenidos, es decir, la posibilidad de comentar, sugerir, solicitar o recibir mas información y hacerla llegar a otros, mediante canales como las redes sociales.

Asistencia y Soporte

902 702 142

 e-konsulta.

ekonsulta@spri.es

www.ekonsulta.net



¿QUÉ ES?

Perfiles profesionales en redes sociales para realizar un marketing on-line* que potencie, acerque y dinamice la relación con tus clientes actuales y futuros, así como crear y hacer crecer una comunidad de potenciales clientes en torno a tu empresa para promocionar tus productos y servicios en Internet.



Modos de implantación



FORMACIÓN



INPLANTALARIAK



AUTO
IMPLANTACIÓN

¿QUÉ HACE?

- Posibilita crear un punto de encuentro para tus clientes potenciales a través del perfil de negocio de una red social, compartiendo experiencias e ideas con comunidades integradas por cientos e incluso miles de personas.
- Da a conocer tus productos y servicios a una red segmentada de usuarios que además son completamente receptivos a esta información, que la siguen en tiempo real gracias a los dispositivos e interactúan con ella.
- Permite tener formularios o encuestas para posibilitar que tus seguidores o clientes interactúen con tu marca.



¿CÓMO FUNCIONA?

- Para dinamizar tu negocio con las redes sociales, además de crear el perfil de tu empresa, debes diferenciar claramente que habla el negocio, no un particular:
 - Define una estrategia y objetivos: temáticas, tipo de usuarios a los que te diriges, etc.
 - Personaliza tu cuenta, usa colores de tu empresa, logotipos, asimismo, es importante que promociones tu perfil con tarjetas de visita, cartelería, ...
 - Genera actividad y siempre responde a los comentarios de los 'seguidores' que siguen el perfil del negocio, así demostrarás a tus clientes que estás pendiente de tu negocio y de sus demandas.
 - Tu cuenta en la red social debe ser complementaria al sitio Web de tu negocio, para ello publica en la red social un resumen de los contenidos que desarrollarás con mas detalle en el sitio Web.
 - Intenta captar el mayor número de seguidores de tu perfil en la red social, prémiales con promociones, descuentos, ...
 - Saca el máximo partido a los anuncios para difundir tu negocio. Usa también las nuevas funcionalidades para promocionar publicaciones y así conseguir más viralidad.
 - Aprovecha las opiniones mostradas por los clientes para realizar nuevas campañas, aumentar los seguidores y conocer mejor el mercado.
- Aporta comentarios y opiniones en otros blogs y perfiles sociales. Esto te permitirá que mucha más gente te conozca y podrás mejorar la posicionamiento de tu negocio en Internet.
- Realiza comentarios periódicamente y responde a los mismos con la misma frecuencia, recuerda que no es necesario estar delante de un ordenador para dinamizar un negocio.
- Es clave gestionar adecuadamente tu Reputación en las redes sociales, para disponer de herramientas que te ayuden a monitorizar lo que se dice sobre ti consulta la *Solución TEIC "Alertas en la red"*.

¿QUÉ TE APORTA?

- Promoción y publicidad de tu empresa en Internet con un coste mínimo o nulo, de un modo desenfadado y directo, que acorta distancias y genera cercanía con los clientes.
- Acceso a un gran número de potenciales clientes, ya que el abanico de clientes a los que puedes llegar se multiplica al lograr que compartan tus comentarios en sus perfiles personales, lo que debe de traducirse en una mayor capacidad para generar ventas.
- Rapidez e inmediatez para informar sobre las novedades que se produzcan en el catálogo de productos / servicios a ofrecer al cliente.



El listado ofrecido en este catálogo solo es una referencia prescrita por los colaboradores en su elaboración.

Dado que existen múltiples productos que ofrecen esta solución, se le recomienda que acuda a su proveedor tecnológico habitual.

SIGNIFICADO DE LOS ICONOS



EUSKERA



ESPAÑOL



INGLÉS



COSTE



GRATUITO

IDIOMA

PRECIO

PRODUCTOS

REDES SOCIALES

[Facebook](#)

[Twitter](#)

[Linkedin](#)

[Google +](#)

[Pinterest](#)



ENCUESTAS EN REDES

[Polls for Facebook](#)



Más productos relacionados: <http://www.ekonsulta.net/ekonsulta/wiki>



RECOMENDACIONES

- En la actualidad existen diferentes tipos de redes sociales orientadas a diferente tipo de público. Recuerda **seleccionar la red donde se mueve tu cliente potencial** al que te quieres dirigir, y crea el perfil de negocio en la red social seleccionada.
- Tener presencia en redes sociales influye positivamente en el posicionamiento de tu negocio en Internet ya que se incrementa la presencia en la red, y contribuye a generar tráfico de calidad hacia tu sitio Web.
- Ten en cuenta que es una **oportunidad** para estar presente allí donde tu clientela te busque o hable de tu negocio.
- Recuerda que debes **mantener activa** tu presencia en las redes sociales, dinamizando tu perfil con mensajes periódicos sobre el negocio o temas de interés para tus clientes. Un perfil abandonado es contraproducente.
- No olvides que los **resultados** en Internet no son inmediatos. Fija tus objetivos, mide resultados y si es necesario reorienta tus acciones. Las estadísticas de tus publicaciones te dirán si lo estás haciendo correctamente.
- En el caso de las encuestas a través de las redes sociales **haz preguntas reales**, no autopromocionales. Reclama críticas constructivas de tus productos o servicios y ten claro por qué haces un sondeo. Decide qué quieres lograr de tus preguntas: ¿fidelización, retroalimentación, exposición de tu marca?
- Realiza concursos y promociones para **fidelizar** a tus clientes.
- Recuerda que el perfil social debe estar vinculado con tu posicionamiento en Internet. *Consulta la Solución TEIC "Posicionamiento virtual" y "Mi escaparate virtual".*

Asistencia y Soporte

902 702 142

e-konsulta.

ekonsulta@spri.es

www.ekonsulta.net



¿QUÉ ES?

Comunicación en formato digital que te permite promocionar tus productos y servicios de modo inmediato y masivamente, sabiendo dónde situar tus anuncios y cómo clasificarlos para que se encuentren antes que los de la competencia.



Modos de implantación



FORMACIÓN



INPLANTALARIAK



AUTO
IMPLANTACIÓN

¿QUÉ HACE?

- Permite colocar anuncios de tu empresa en buscadores Web u otras webs por las que un usuario navegue. Los anuncios pueden ser un banner, un enlace a tu Web, un texto, una fotografía, un video o cualquier recurso similar que se pueda visualizar en Internet.
- Permite ser encontrado por aquellos que realmente están buscando lo que tu negocio ofrece.
- Posibilita medir los resultados de tus acciones publicitarias en Internet, pudiendo analizar tus acciones en todo momento y mejorando, por tanto, el retorno de la inversión realizada.
- Es posible remitir las ofertas de tu escaparate a los dispositivos móviles de tus clientes de un modo sencillo.



¿QUÉ TE APORTA?

- Crear marca mediante anuncios gráficos o audiovisuales con menor coste que los medios tradicionales y con un mayor alcance.
- Definir una campaña con un presupuesto determinado y al alcance de todos.
- Bien dirigido, capta la atención de potenciales nuevos clientes, atrayéndolos a tu Web o perfil en redes sociales, logrando así presentarles tus productos o servicios. Da mayor visibilidad sobre tu negocio a clientes actuales, así como a nuevos clientes potenciales.

¿CÓMO FUNCIONA?

- Para crear publicidad en buscadores, primero debes preguntarte a que público objetivo te quieres dirigir. Definir el público y sus necesidades es necesario y crítico a la hora de elegir los canales de comunicación (buscadores).
- Para conseguir que los potenciales clientes encuentren tus anuncios debes seleccionar adecuadamente las palabras clave (frases o términos relacionados con tu empresa) que se asociarán al anuncio para ser catalogado por los buscadores. Busca palabras que diferencien a tu negocio de la competencia. Existen herramientas que te permiten elegir las palabras claves relacionadas con tu negocio más las más eficientes, las más buscadas.
- Los anuncios pueden configurarse en términos de:
 - Horarios: podemos indicar a que hora se publican los anuncios.
 - Zona: podemos indicar en qué ciudades, regiones o países se publican los anuncios.
 - Edad: podemos indicar rangos de edades a las que queremos publicar los anuncios (limitado).
- En cuanto un potencial cliente utiliza una de esas palabras clave en el buscador, el anuncio, en el formato contratado, aparece junto a los resultados de la búsqueda, de esta forma los usuarios sólo tendrán que hacer click en el anuncio para acceder a la información de tu negocio.
- Ten en cuenta que este sistema factura por números de acceso de los usuarios, por lo que deberás definir correctamente los anuncios para que sea una herramienta rentable para tu negocio.
- Existen herramientas que permite a los anunciantes y a los soportes publicitarios "verse mutuamente" y hacerse propuestas para anunciarse.
- Con ciertas herramientas de publicidad el anunciante tiene acceso a una variedad de soportes donde colocar publicidad. El anunciante mismo es visible a los distintos soportes (canales donde publicitarse), los cuales pueden ofertarle su espacio publicitario



El listado ofrecido en este catálogo solo es una referencia prescrita por los colaboradores en su elaboración.

Dado que existen múltiples productos que ofrecen esta solución, se le recomienda que acuda a su proveedor tecnológico habitual.

SIGNIFICADO DE LOS ICONOS



EUSKERA



ESPAÑOL



INGLÉS



COSTE



GRATUITO

IDIOMA

PRECIO

PRODUCTOS

[Google Adwords](#)

[Google Adwords Express](#)

[Anuncios en Facebook](#)

[AD Exchange](#)



[Google Analytics](#)

[Google Adsense](#)

[Foursquare](#)

[Campaña publicidad en Internet](#)



Más productos relacionados: <http://www.ekonsulta.net/ekonsulta/wiki>

RECOMENDACIONES



- Ten en cuenta** que es una oportunidad para estar **presente** allí donde tu potencial clientela te busque o hable de tu negocio.
- No olvides** fijar tus objetivos, mide resultados y si es necesario reorienta tus acciones, es posible que la campaña esté mal diseñada o se puede segmentar mejor.
- Analiza los resultados** de tus acciones publicitarias y modifícalas siempre que sea necesario para que sean lo más efectivas posibles.
- Promociona tus redes sociales**, donde podrás atraer a más clientes y generar interés sobre tu imagen de marca o negocio.
- Para que estos anuncios estén **orientados de la forma más óptima posible a tu público** objetivo debes de analizar los accesos a tu sitio Web, conocer qué tipo de cliente accede a tu página Web y dirigirte en sus términos. No es lo mismo un anuncio para personas mayores que para un público joven, quizás hay que hacer dos tipos de anuncios según el público al que va dirigido.
- Aprovecha** la continua **evolución**, tanto en formatos (anuncios para televisión digital, videos en alta resolución*, anuncios en plataformas de video), como en modelos de gestión de la publicidad, donde eres tú el que permite poner publicidad en tu página y te permite cobrar por la misma.

Asistencia y Soporte

902 702 142

e-konsulta.

ekonsulta@spri.es

www.ekonsulta.net



¿QUÉ ES?

Es una variedad de marketing online* que consiste en enviar publicidad e información a tus clientes a través de email, que genere una relación a largo plazo y convierta a sus receptores en auténticos prescriptores de tu marca o producto, al incentivar el reenvío a sus contactos induciendo un efecto viral directo.



Modos de implantación



PROVEEDOR



FORMACIÓN



INPLANTALARIAK



AUTO
IMPLANTACIÓN

¿QUÉ HACE?

- Permite realizar campañas de publicidad y marketing a través del email, en distintos formatos (noticia, boletín o newsletter, invitación a evento, suscripciones, descuentos, ofertas, etc.).
- Facilita el envío masivo de emails (correo electrónico*) a destinatarios conocidos, tus clientes, para comunicarles ofertas, novedades, noticias, etc..., con el fin de aumentar las ventas, retener clientes, lograr nuevos clientes o crear una imagen de marca.



¿QUÉ TE APORTA?

- Rapidez y eficacia en la comunicación con tus clientes, ya que de una forma instantánea reciben el correo electrónico* que les informa sobre los productos o servicios que quieres publicitar.
 - Capacidad para segmentar de forma rápida la muestra de clientes a los que quieres informar con una determinada promoción.
 - Ahorro de costes al no tener que imprimir folletos, tarjetas, vales de descuento... puedes enviarlas electrónicamente.
 - Te abre vías de diálogo con tus clientes donde no sólo pueden recibir información que les envíes sino que además pueden contestar de forma inmediata por el mismo medio.
- Para cada campaña debes definir objetivos realistas a alcanzar y diseñar acciones creativas.
 - Puedes organizar contactos ilimitados y crear grupos (conjunto de direcciones de correo electrónico*) a los que interesa enviar la información. La segmentación de clientes es clave; utiliza todos los datos que tengas sobre tus clientes para segmentar tu base de datos* en grupos homogéneos que compartan hábitos de compra y perciban tu marca de forma similar, por el origen de los datos (cliente suscriptor, fuente pública, ...), en función de esta información se personalizará el contenido del correo.
 - Los mensajes pueden ser personalizados para cada persona o colectivo según la necesidad que se presente. Es posible adjuntar diferentes ficheros de texto, imágenes, video, audio, etc.
 - El destinatario puede decidir si quiere leer el contenido del mensaje o eliminarlo, también es necesario darle opción a no recibir más este tipo de comunicación, facilitándole esta opción, indicando en el mensaje el modo de hacerlo e eliminándole de la lista de distribución si así lo solicita.
 - Las funcionalidades que incorporan algunas aplicaciones* permiten hacer un seguimiento con precisión de los destinatarios que han recibido y leído los envíos. Filtra los clientes inactivos (aquellos que no abren tus correos) y dedícales campañas especiales para entender porque han dejado de abrir tus emails e intentar despertar su interés de nuevo.
 - Es posible realizar mailing sin necesidad de aplicaciones* específicas sino creando grupos de distribución en la aplicación de correo electrónico* habitual.
 - Debes garantizar el cumplimiento de la Ley LSSICE (Ley de Servicios de la Sociedad de la Información y Correo Electrónico*) que exige al hacer comunicaciones masivas a través del correo electrónico* recabar el consentimiento previo de los destinatarios. Otras exigencias son:
 - Comunicaciones claramente identificables.
 - Identificar a la persona jurídica o física en cuyo nombre se realiza la comunicación.
 - Incluir la palabra "Publicidad" al comienzo del correo.
 - En los concursos, promociones, etc., especificar claramente las condiciones.



El listado ofrecido en este catálogo solo es una referencia prescrita por los colaboradores en su elaboración.

Dado que existen múltiples productos que ofrecen esta solución, se le recomienda que acuda a su proveedor tecnológico habitual.

SIGNIFICADO DE LOS ICONOS



EUSKERA



ESPAÑOL



INGLÉS



COSTE



GRATUITO

IDIOMA

PRECIO

PRODUCTOS

[Eaglemailer](#)

[Real Mailing](#)

[YMLP](#)



[Benchmark](#)

[Acumbamail](#)



[Mailchimp](#)



Más productos relacionados: <http://www.ekonsulta.net/ekonsulta/wiki>

RECOMENDACIONES



- Es importante **disponer de una lista de correo importada** de nuestra base de datos de clientes* (lista privada).
- El diseño del mailing debe ser atractivo** para aumentar la posibilidad de clicks en el anuncio.
- Dirígete personalmente al destinatario**, personaliza el contenido del mail. Trata a los destinatarios como clientes, no como una dirección de correo.
- Aporta información útil** al destinatario, hay que generar información que despierte interés.
- Las frases deben ser cortas** y expresar una sola idea por frase.
- Escoje** tan sólo unos **pocos argumentos** y preséntalos de diferentes maneras a lo largo del texto.
- Se positivo** y finaliza con tu **firma personal**. Promociona tu presencia en la Web (escaparate, perfil,...).
- Para poder llevar a cabo esta interacción con el cliente debes haber recabado sus datos de contacto con su autorización, garantiza que cumples la ley LOPD, de Protección de Datos de Carácter Personal. Para estar al día de estas obligaciones dispones de formación específica para microempresas. Consulta la agenda de cursos y otros servicios.
- Esta lista de distribución de clientes a los que remitir información vía email debe estar viva, se podrá añadir o quitar destinatarios a lo largo del tiempo. Quédate **solo con los destinatarios que quieran recibir tu información**.
- Quizá el e-mailing se pueda orientar como **newsletter periódico de información**, por lo que es recomendable apoyarse en las herramientas de creación de plantillas de e-mail gratuitas.
- No abuses** de esta técnica para no cansar a los clientes.

Asistencia y Soporte

902 702 142

e-konsulta.

ekonsulta@spri.es

www.ekonsulta.net



¿QUÉ ES?

Engloba a las estrategias y acciones de promoción desarrolladas en los canales propios de cada sector y dirigidas a un consumidor específico.



Modos de implantación



PROVEEDOR



FORMACIÓN



INPLANTALARIAK



AUTO
IMPLANTACIÓN

¿QUÉ HACE?

- Te permite realizar acciones de información, promoción y venta de tu negocio en comunidades sectoriales y otros portales especializados, allí donde tu potencial cliente va a buscarte.
- Es muy importante recabar buenas críticas de los **portales donde los consumidores comparten su opinión sobre todo tipo de productos y servicios (Social Shopping)**, ya que, además de aportar opiniones, los usuarios realizan pedidos directos.
- En estos espacios, los participantes aportan **información útil, recomendaciones, y comparaciones** entre productos similares para ayudar a otros en la toma de decisiones de compra.



¿CÓMO FUNCIONA?

- Para hacer acciones de marketing sectorial necesitas darte de alta en el portal sectorial que más te interese. El portal sectorial te permite:
 - Mantener actualizada la información en cada momento. En la mayoría de los casos eres tú mismo con el uso de unas contraseñas el encargado de mantener actualizada tus acciones de promoción en portales sectoriales.
 - Estudiar el movimiento del portal, número de accesos y origen. Como en otras acciones de promoción en Internet, se debe estudiar el movimiento del portal y comprobar las visitas que se reciben para poder continuar mejorando la imagen.
- Recuerda que tu promoción en estos portales debe llevar la misma imagen que en el resto de puntos de Internet en el que se encuentre el negocio posicionado.
- Deja que los usuarios opinen sobre el servicio y/o producto, tanto tuyo como de la competencia.
- Recuerda que para lograr una presencia beneficiosa en Internet hay que tener una imagen actual y con información actualizada que no lleve a malentendidos o errores. Si la información no está actualizada probablemente se pierde al cliente.

¿QUÉ TE APORTA?

- Promocionar y publicitar tus productos y servicios con un coste mínimo o incluso sin coste.
- Incremento exponencial de personas que reciben la información.
- Conectar directamente con tus clientes y acceder a un gran número de potenciales nuevos clientes. Mayor capacidad para generar ventas.
- Ofrecer una imagen de profesionalidad y calidad de tu negocio.



El listado ofrecido en este catálogo solo es una referencia prescrita por los colaboradores en su elaboración.

Dado que existen múltiples productos que ofrecen esta solución, se le recomienda que acuda a su proveedor tecnológico habitual.

SIGNIFICADO DE LOS ICONOS



EUSKERA



ESPAÑOL



INGLÉS



COSTE



GRATUITO

IDIOMA

PRECIO

PRODUCTOS

[Vía Michelin](#)

[Sidrerías](#)

[Aega](#)

[Ciao!](#)

[Comercio de Gipuzkoa](#)

[Busco restaurantes](#)

[Topciudad](#)

[Comercio de Bilbao](#)

[Hotfrog](#)

[Trip Advisor](#)

[Páginas Amarillas](#)

[Bliquo](#)



[Bilbao Dendak](#)

[Gasteiz On](#)



[Todopintxos](#)



Más productos relacionados: <http://www.ekontsulta.net/ekontsulta/wiki>

RECOMENDACIONES



- Para que el marketing sectorial tenga éxito sigue estos 4 pasos: **conoce** bien los gustos y preferencias de tus clientes, **diferéncialos** en función de sus necesidades, **interactúa** con cada cliente a través del canal más apropiado en cada caso y **personaliza** para cada cliente, en la medida de lo posible, el producto o servicio que ofreces.
- Para mejorar la estrategia de ventas y promoción debes **conocer muy bien tu sector** con el objetivo de no quedar por detrás de la competencia, adelantarte y captar clientes.
- Ten en cuenta que Internet es una **oportunidad**, gracias al marketing sectorial puedes estar presente allí donde tu clientela te busque o hable de tu negocio.
- En el caso de los portales de Social Shopping es conveniente, como mínimo, conocer lo que ofrecen estas comunidades, **valorar si sus participantes son potenciales clientes para nosotros** y evaluar la presencia de nuestros competidores. En caso afirmativo, quizás nos convenga probar qué pueden ofrecernos realmente este tipo de portales y si nos interesa que nuestro negocio tenga posibilidades de expandirse gracias al boca a boca digital.

Asistencia y Soporte

902 702 142

e-kontsulta.

ekontsulta@spri.es

www.ekontsulta.net



¿QUÉ ES?

Servicios que facilitan llegar a los clientes por medio de nuevos puntos de venta y mostrando promociones para la compra de productos. Es publicidad que se propaga así misma, buscando provocar ventas encadenadas.

Es el boca a boca llevado a Internet.



Modos de implantación



PROVEEDOR



FORMACIÓN



AUTO
IMPLANTACIÓN

¿QUÉ HACE?

- Realiza acciones de información, promoción y venta de los productos de tu negocio por medio de una plantilla informativa que será enviada a las personas dadas de alta en el portal de venta online.
- Esta oferta será válida para comprar durante un periodo de tiempo limitado, o bien, por un número determinado de bonos.
- Te permite establecer una estrategia que incentive a transmitir rápidamente un mensaje comercial, de modo que se cree un crecimiento multiplicador en la exposición de dicho mensaje.



¿QUÉ TE APORTA?

- Hacer crecer tu negocio o liquidar stock, de un modo rápido y sencillo, al disponer tus ofertas en portales de venta colectiva* para que sea cada vez más gente la que te conozca.
- Incremento exponencial de personas que reciben la promoción, ya que dan a conocer tus productos/servicios a través de una promoción encadenada online. Aprovecha las personas suscritas a la empresa de promociones para hacer llegar tus ofertas y promociones.
- Ahorra tiempo al ofrecerte plantillas que te permiten diseñar tu publicidad sin conocimientos de diseño.

¿CÓMO FUNCIONA?

- Para realizar acciones de marketing viral* necesitas darte de alta en portales de venta colectiva* que se dediquen a promocionar y distribuir tus productos y servicios.
- Debes negociar las condiciones de venta con el proveedor, la colaboración se basará, en función del portal de venta, bien en el porcentaje sobre ventas, o bien en el precio fijo.
- Tendrás que pensar el modo por el que quieres captar nuevos clientes y crear la promoción orientada al mismo:
 - disminuir el exceso de inventario,
 - repetir las ventas, crear ventas adicionales,
 - ofrecer el exceso de capacidad,
 - conseguir atraer a un público joven, ponerse de moda, ...
- Finalmente un cierto número de usuarios deben registrarse en la oferta para que entre en vigor, lo que impulsa a los usuarios a correr la voz acerca de tu empresa.
- Conseguir que estos usuarios se conviertan en clientes dependerá del servicio que se les ofrezca y la trayectoria que se trabaje a partir de este momento.
- Aprovecha cada oferta que incluyas en estos portales para darte a conocer a través de todos los canales de comunicación que tengas disponibles, escaparate virtual, venta on-line*, redes sociales, etc.



El listado ofrecido en este catálogo solo es una referencia prescrita por los colaboradores en su elaboración.

Dado que existen múltiples productos que ofrecen esta solución, se le recomienda que acuda a su proveedor tecnológico habitual.

SIGNIFICADO DE LOS ICONOS



EUSKERA



ESPAÑOL



INGLÉS



COSTE



GRATUITO

IDIOMA

PRECIO

PRODUCTOS

[Groupon](#)

[Letsbonus](#)

[Deskontu](#)

[Colectivia](#)

[Grupalia](#)

[El buscador de cupones](#)



[Deskontalia](#)

[Offerum](#)

[Bownty](#)

[Planeo](#)

[Google Offers](#)

Más productos relacionados: <http://www.ekontsulta.net/ekontsulta/wiki>

RECOMENDACIONES



- ⌋ No olvides que los **resultados** en Internet **no son inmediatos**. Fija tus objetivos, mide resultados y si es necesario reorienta tus acciones, pero sobre todo, ten paciencia para obtener resultados.
- ⌋ Recuerda que esta promoción va unido a una **oferta económica**, que será de diferente porcentaje en función del proveedor que elijas, por lo tanto negocia bien el momento en el que quieres llevar a cabo esta acción.
- ⌋ Recuerda que debes **negociar diversos aspectos**; el porcentaje de beneficio, la promoción necesaria para poder vender el producto, las fechas u horarios de utilización de los bonos, el número mínimo de bonos a vender, las condiciones mínimas para utilizar el bono, el día de activación del bono, ...
- ⌋ Ten en cuenta que esta oferta va a ser vista por miles de personas que verán tu negocio, por lo que se convierte en una estupenda **estrategia de marketing digital** para nuevos o renovados negocios.

Asistencia y Soporte

902 702 142



ekontsulta@spri.es

www.ekontsulta.net



¿QUÉ ES?

Son diferentes tipos de contenidos publicitarios multimedia adaptados a los clientes de cada establecimiento y que se ofrecen en pantallas, ya sea en escaparates, mostradores, o en la entrada de tu negocio. En resumen, es cartelería digital.



Modos de implantación



PROVEEDOR

¿QUÉ HACE?

- Realizar acciones de información, promoción y venta de tus productos y servicios en tu mismo negocio.
- Posibilita la emisión de diferentes contenidos siguiendo una programación previamente establecida.
- Permite que los contenidos soportados puedan tener diferentes formatos, como por ejemplo: imágenes, video, sonido, texto, página Web, presentaciones, etc.



¿CÓMO FUNCIONA?

- Se debe diseñar la plantilla o plantillas sobre las que se construirán los diferentes anuncios. De esta forma se obtienen diferentes estructuras de páginas donde ubicar con posterioridad la información a mostrar.
- Se pone en funcionamiento y se selecciona la información a montar que se repite de forma continua en la pantalla.
- Se debe disponer de un/os monitor/es LED de tamaño adecuado a la sala donde se ubiquen.
- Permite informar y promocionar los servicios prestados de modo digital en el mismo establecimiento. Existen tres tipos de atriles en función del lugar donde se ubican: en el cristal del establecimiento, en la entrada del local o sobre la pared o fachada del negocio.
- Al ser personalizable y fácil de actualizar permite mostrar todas las novedades de tu negocio al momento.
- Los clientes pueden leer los servicios que ofreces en diferentes idiomas, visualizar los platos y conocer sus precios.
- Permite a tu negocio promocionarse de forma directa, atractiva, sencilla y, lo más importante, interactuar con sus clientes.
- Existen atriles digitales que permiten la programación a través de Internet, actualizándose los contenidos al instante. Si dispone de Bluetooth permite captar a más de 20 metros la señal de los teléfonos móviles que tienen activada dicha función y a los cuales les llega los contenidos programados, es decir, oferta del día, promociones especiales, etc.

¿QUÉ TE APORTA?

- Supone una mayor captación de la atención del público que los sistemas impresos tradicionales de naturaleza estática (carteles, stands publicitarios, etc.).
- Es la publicidad más efectiva, ya que recuerda la "necesidad del producto" justo en el momento en que se puede llevar a cabo la acción deseada: la compra. El 80% de las personas recuerda el mensaje publicitario recibido a través de una pantalla dinámica.
- Ofreces una imagen de profesionalidad y calidad en el propio establecimiento de tu empresa.
- Al ser interactivo, captará la atención de más clientes y por tanto verás aumentados tus beneficios. Muchos clientes se sentirán más cómodos al consultar la información sin compromiso e in situ, a las puertas de tu negocio.



El listado ofrecido en este catálogo solo es una referencia prescrita por los colaboradores en su elaboración.

Dado que existen múltiples productos que ofrecen esta solución, se le recomienda que acuda a su proveedor tecnológico habitual.

SIGNIFICADO DE LOS ICONOS



EUSKERA



ESPAÑOL



INGLÉS



COSTE



GRATUITO

IDIOMA

PRECIO

PRODUCTOS

PANTALLAS

[Dsbnet](#)

[Hipermediaz](#)

[Incomedia](#)

[Dynacom](#)



ATRIL DIGITAL

[Tactum](#)



Más productos relacionados: <http://www.ekonsulta.net/ekonsulta/wiki>

RECOMENDACIONES



- Define claramente qué tipo de **contenidos** quieres publicar.
- No olvides que **los resultados no son inmediatos**. Fija tus objetivos, mide resultados y si es necesario reorienta tus acciones, pero sobre todo, ten paciencia.
- Coloca tu PLV en un lugar visible** de tu establecimiento dónde los clientes puedan verlo mientras esperan a ser atendidos, consumen tus productos, etc.
- Ofrece publicidad de **venta cruzada** con otros negocios de la zona.
- Es una forma de publicidad **directa, efectiva, impactante y moderna**

Asistencia y Soporte



902 702 142

ekonsulta@spri.es

www.ekonsulta.net



¿QUÉ ES?

Consiste en una o varias aplicaciones* integradas entre sí que permiten la gestión del negocio de un modo integral y óptimo, eliminando duplicidades, logrando una mayor eficiencia en las tareas administrativas.



Modos de implantación



PROVEEDOR



INPLANTALARIAK

¿QUÉ HACE?

- Permite la generación e impresión de los diferentes tickets de venta en base a una referencia del producto o servicio proporcionado por tu actividad.
- Actualiza automáticamente el inventario ante una venta, facilitando la generación de pedidos, albaranes y correspondientes facturas a los proveedores.
- Registra información sobre clientes (datos de facturación, datos de contacto...) y el historial de transacciones relacionadas con él (pedidos, ventas, facturas, post-venta, otras compras o pedidos, servicios realizados, ..)
- Facilita la disponibilidad de información actualizada relacionada con órdenes de trabajo (control del trabajo realizado y pendiente, horas de mano de obra, materiales, identificar las piezas o material requerido para el trabajo de forma on-line*, recepción del material,...).



¿QUÉ TE APORTA?

- Ahorro de tiempo al evitar tener que hacer continuas revisiones manuales del inventario.
- Mayor competitividad al poder anticiparte a las necesidades de cada cliente, al disponer de un historial de transacciones, servicios o productos proporcionados, podrás ofrecer un servicio personalizado a las necesidades del cliente.
- Ahorro de tiempo al disponer en formato digital la documentación necesaria para tu negocio.

¿CÓMO FUNCIONA?

- Gestión de ventas:** podrás gestionar múltiples cajas, tickets en espera, impresión de comprobantes de tickets, separar y unir tickets, mover tickets a barra, mesa o salón, asignar tickets a consumo o invitación, pago con tarjetas, generar la correspondiente factura, etc. Durante la venta se permitirá la identificación del producto a vender mediante el código de barras.
 - Gestión de compras:** podrás generar de forma automática los pedidos a los correspondientes proveedores en función de los stocks mínimos que hayas definido en tu almacén. Como pasos posteriores se generarán los correspondientes albaranes y facturas. Como paso previo, tienes que **identificar los productos y servicios de tu negocio**, para ello deberás definir la tarifa de compra, la de venta, un identificador del producto en tu negocio, así como la identificación del mismo en los sistemas del proveedor.
 - Realizar cierres parciales y totales (arqueos) de la caja** para verificar que el efectivo resultante corresponde con el dinero que se encuentra físicamente en la caja. Esta información se deberá presentar desglosado en efectivo, tarjeta y pendiente de pago.
 - Gestión de órdenes de trabajo:** Este tipo de herramientas te permitirá crear la orden de reparación correspondiente cuando el cliente deja su automóvil en el taller. Para ello se identifica el automóvil, los daños y los datos del cliente y la aprobación del correspondiente presupuesto.
 - Gestión de clientes:** Se registran los servicios proporcionados a cada cliente (trabajos realizados sobre el automóvil, reservas de alojamiento, citas a las que acude, ...) que te permiten analizar sus hábitos y ofrecerle promociones dirigidas a sus necesidades, mediante campañas de email o sms con ofertas de productos relacionados, de recuerdo de servicios o visitas, citas, ...
- Es posible el uso de esta solución accediendo a la nube*, sin necesidad de instalación en el propio equipo y sin la compra de TPV, **Gestión del negocio online (en la nube)**, ideal para el que tenga tiendas distribuidas o no quiera complicarse en instalaciones.



El listado ofrecido en este catálogo solo es una referencia prescrita por los colaboradores en su elaboración.

Dado que existen múltiples productos que ofrecen esta solución, se le recomienda que acuda a su proveedor tecnológico habitual.

SIGNIFICADO DE LOS ICONOS



EUSKERA



ESPAÑOL



INGLÉS



COSTE



GRATUITO

IDIOMA

PRECIO

PRODUCTOS

TPV EN LOCAL

[Ars-software](#)

[Tecni-soft](#)

[Infotronic](#)

[Prosicar](#)

[Posiflex](#)

[Tpv-online](#)

[Gestión Tpv](#)

[Grupo Power Shop](#)

[Software Delsol](#)

[ICG](#)

[TPV Fácil](#)

[Que etiquetas](#)

[AIG Software de Gestión](#)

[Esferalia](#)

[GT motive](#)

[Gemicar](#)

[Audatex](#)

[AudaPlusFeatures](#)



[Open Bravo](#)

[Lausan](#)

[Pelunova](#)

[Scanpet](#)

[Ivafree](#)



TPV EN LA NUBE*

[Ongest.com](#)

[Cuentica](#)

[Factura Directa](#)

[Tpv en la nube](#)

[Prestashop](#)



Más productos relacionados: <http://www.ekonsulta.net/ekonsulta/wiki>

RECOMENDACIONES

- Forma a tu personal previamente en el **uso adecuado de estas herramientas**, su trabajo será mucho más eficiente.
- Para que estas herramientas sean eficaces deberás **introducir** en ellas **diariamente toda la información**.
- Sobre estas herramientas cae el peso de la operativa diaria, así que intenta que el proveedor seleccionado tenga un **distribuidor local** para que el servicio de asistencia sea inmediato **y tu negocio no sufra cortes de servicio**.
- Si se dispone de datos de clientes, **asegúrate de que cumples la ley LOPD**. Para estar al día de estas obligaciones acude a los cursos disponibles dirigidos específicamente a las microempresas.
- Dispón de **dispositivos físicos** que faciliten la automatización como Terminal de Punto de Venta, impresora de tickets, datáfono*, Cajón portamonedas: en este punto resaltamos los llamados 'inteligentes' (con mecanismos antirrobo) que devuelven automáticamente el cambio sin tener que abrir el cajón, etc.) y aplicaciones* asociadas.
- Podremos tener un **control** de todo lo que pasa en **nuestro negocio** y así tomar decisiones con más exactitud y rapidez.

Asistencia y Soporte

902 702 142

e-konsulta.

ekonsulta@spri.es

www.ekonsulta.net



¿QUÉ ES?

Sistema que facilita la planificación de tareas, compartición de documentos, reparto y seguimiento de las cargas de trabajo e, incluso, mantener conversaciones con diferentes usuarios, etc.



Modos de implantación



PROVEEDOR



AUTO
IMPLANTACIÓN

¿QUÉ HACE?

- Permite organizar el trabajo y planificar todas las tareas e hitos que tenemos que acometer.
- Permite generar y modificar los turnos de trabajo y horarios de tus empleados teniendo en cuenta los días libres, vacaciones, bajas, eventos, reservas y disponer de esa información actualizada y compartirla con los interesados.
- Asegura que se cumplan ciertas reglas del convenio de trabajo que se definan previamente y permite gestionar las horas extraordinarias, festivas, nocturnas, sindicales, etc.
- Ofrece la posibilidad de intercambiar mensajes, asignar tareas y crear páginas Web para distribuir el conocimiento entre el equipo de trabajo.



¿CÓMO FUNCIONA?

- Una vez que la aplicación* está instalada en el ordenador, se añaden los datos de los empleados y las características que deben cumplir sus turnos de trabajo.
- Se obtienen los cuadrantes de turnos y horarios que podrán ser consultados por los empleados.
- La aplicación permite acceder a la información de los distintos turnos y horarios en cualquier momento para poder modificarlos.
- La gestión de turnos a través de estas herramientas proporciona dinamismo, ya que permite subsanar imprevistos de manera más sencilla y ágil.
- Un primer acercamiento a la gestión de turnos puede ser haciendo uso de herramientas de Comunicación online para la coordinación de equipos mediante la compartición de calendarios. *Consulta la Solución TEIC "Comunicación online".*

¿QUÉ TE APORTA?

- Facilita la gestión y control de los turnos de personal.
- Aumenta la productividad de tu negocio como consecuencia del reparto equitativo de trabajo entre tus empleados.



El listado ofrecido en este catálogo solo es una referencia prescrita por los colaboradores en su elaboración.

Dado que existen múltiples productos que ofrecen esta solución, se le recomienda que acuda a su proveedor tecnológico habitual.

SIGNIFICADO DE LOS ICONOS



EUSKERA



ESPAÑOL



INGLÉS



COSTE



GRATUITO

IDIOMA

PRECIO

PRODUCTOS

[Gesturn](#)

[Laborplan](#)



[Cea Ordenadores](#)

[Actitime](#)



[Redbooth](#)

[Evernote](#)



[Gestión de tareas](#)

ANOTADOR DE TAREAS

[Remember the milk](#)



[Wunderlist](#)

[Trello](#)

[Clocking IT](#)



[GANTT Project](#)



Más productos relacionados: <http://www.ekonsulta.net/ekonsulta/wiki>

RECOMENDACIONES



- Realiza una **distribución de los turnos y horarios** acorde con las necesidades del negocio y de tus empleados.
- Añade comentarios sobre los turnos** por empleado cuando consideres que deban acompañarlos.
- Imprime y distribuye los cuadrantes** dejándolos a la vista de tus empleados para dar mayor transparencia de los horarios y turnos.
- Gestiona** tus trabajos o proyectos de un vistazo y asigna tareas a tu equipo
- Organiza** tu negocio con un buen gestor de tareas para tener todo bajo control
- Despreocúpate** de recordar cientos de labores diarias que van surgiendo en nuestro negocio

Asistencia y Soporte

902 702 142



ekonsulta@spri.es

www.ekonsulta.net



¿QUÉ ES?

Servicios que ofrecen al negocio realizar compras de suministros generales en un único sitio, de modo online y posibilitando la opción de ahorro de coste por volumen de compra.



Modos de implantación



PROVEEDOR



INPLANTALARIAK



AUTO
IMPLANTACIÓN

¿QUÉ HACE?

- Permite la compra unificada de diversos suministros generalistas.
- Proporciona ofertas que a título personal no sería logradas.
- Evita la negociación y selección directa de proveedores de suministros generales.
- Te posibilita hacer la compra de todos los suministros generales en una sola gestión.



¿CÓMO FUNCIONA?

- Infórmate adecuadamente de las condiciones y posibles descuentos.
- Solicita referencias o pregunta a otros negocios o asociaciones si conocen este tipo de portales y si les interesaría realizar compras en común.
- Analiza tus compras de suministros generales para evaluar la conveniencia o no de comprar a través de estos portales.
- Pide información y un estudio pormenorizado de los ahorros que lograrás en las compras a través de estos portales centralizados.
- Estudia con detalle las condiciones y solicita posibles escenarios para conocer los volúmenes mínimos de compras para lograr ahorros.
- Si es posible, regístrate como usuario por un periodo de prueba.
- Analiza periódicamente si estas logrando los ahorros estimados.

¿QUÉ TE APORTA?

- Ahorro de costes al formar parte de un portal centralizado de compras que tiene mayor poder de negociación, al aglutinar un importante volumen de compras.
- Ahorro de tiempo ya que no es necesaria una dedicación personal a la negociación con proveedores.
- Mejora en las condiciones del servicio, al conseguir mejores condiciones por ser parte de un portal de compras y no ser un solo comprador.



El listado ofrecido en este catálogo solo es una referencia prescrita por los colaboradores en su elaboración.

Dado que existen múltiples productos que ofrecen esta solución, se le recomienda que acuda a su proveedor tecnológico habitual.

SIGNIFICADO DE LOS ICONOS



EUSKERA



ESPAÑOL



INGLÉS



COSTE



GRATUITO

IDIOMA

PRECIO

PRODUCTOS

[Portal de compras](#)



[20mil productos](#)

Más productos relacionados: <http://www.ekonsulta.net/ekonsulta/wiki>

RECOMENDACIONES



- Analiza los suministros generales que requiere tu negocio y la periodicidad de sus compras para evaluar la **conveniencia** o no de este tipo de soluciones.
- Podría compensarte acordar con otros negocios la **compra en común** para entrar a formar parte de estos portales con mayor volumen de compra, que dará lugar a mayores descuentos.

Asistencia y Soporte



902 702 142

ekonsulta@spri.es

www.ekonsulta.net



¿QUÉ ES?

Servicios para realizar cualquier tipo de gestión administrativa a través de Internet, ya sean los disponibles a través de la Administración Electrónica*, que muchas administraciones públicas ya ofrecen, o trámites bancarios disponibles en las Web de las entidades financieras.



Modos de implantación



FORMACIÓN



INPLANTALARIAK



AUTO
IMPLANTACIÓN

¿QUÉ HACE?

- Te permite la realización de cualquier transacción electrónica (como efectuar pagos mediante la banca electrónica* o realizar trámites con la Administración, como presentar la declaración de la renta o solicitar una ayuda) de una forma cómoda, sencilla y sin moverse de casa.
- A través de tu certificado digital, que te identifica como persona o empresa, puedes realizar trámites on-line* sin necesidad de presentarte físicamente en la entidad correspondiente, garantizando tu identidad o la de tu empresa para poder realizar operaciones en Internet de forma segura.



¿QUÉ TE APORTA?

- Comodidad al poder realizar múltiples trámites administrativos y bancarios a distancia como solicitud de ayudas, presentación de la declaración de la renta, transacciones, ... y en cualquier momento (24 horas al día los 7 días de la semana) sin tener que acudir a las oficinas de la Administración o a las entidades bancarias, y por lo tanto sin tener que ausentarte de tu negocio.
- Reducir costes y tiempos, evitando desplazamientos, esperas en largas colas, envíos en papel o llamadas de teléfono.

¿CÓMO FUNCIONA?

- Para acceder al trámite o gestión administrativa que se quiera realizar, se accede mediante el usuario y contraseña o en algunos casos mediante certificado electrónico, a la página Web del organismo o entidad bancaria que se trate.
- Para poder disponer de tu certificado digital se requerirá tu acreditación en persona en las oficinas de la entidad certificadora.
- Deberás instalar el programa que reconozca la lectura de tu certificado digital, así como disponer de un lector de certificados electrónicos conectado a tu ordenador.
- Haciendo uso del certificado digital se imposibilita la suplantación de tu identidad por otro individuo.
- A través de la banca electrónica* es posible pagar recibos, recargar el móvil, consultar la correspondencia o los movimientos, entre otras operaciones, con la seguridad garantizada al hacerlo a través de la página de la entidad bancaria.
- Existen entidades bancarias que a través del uso del certificado digital permiten al acceso a soluciones de Gestión administrativa. Consulta la Solución TEIC "Gestión integral del negocio".



El listado ofrecido en este catálogo solo es una referencia prescrita por los colaboradores en su elaboración.

Dado que existen múltiples productos que ofrecen esta solución, se le recomienda que acuda a su proveedor tecnológico habitual.

SIGNIFICADO DE LOS ICONOS



EUSKERA



ESPAÑOL



INGLÉS



COSTE



GRATUITO

IDIOMA

PRECIO

PRODUCTOS

[Diputación Foral de Álava](#)

[Diputación Foral de Bizkaia](#)

[Diputación Foral de Gipuzkoa](#)



[Gobierno Vasco](#)

[Factura electrónica](#)

[Izenpe](#)



[DNI](#)



Más productos relacionados: <http://www.ekonsulta.net/ekonsulta/wiki>

RECOMENDACIONES



- Recuerda que los certificados digitales son un método avanzado de protección. El Certificado digital es un documento o tarjeta digital emitido por una autoridad de certificación* de confianza que **acredita la identidad de un ciudadano o empresa**, garantizando que únicamente él puede acceder a su información personal.
- Memoriza tu clave de seguridad** y no la dejes anotada. Usa claves que combinen cifras y letras y evita aquellas fáciles de adivinar como fechas de nacimiento.
- Asegúrate que los trámites telemáticos que realices sean bajo **protocolo seguro** de comunicaciones, es decir las direcciones de Internet comiencen por **https://**.
- Ahorra** tiempo y desplazamientos con los trámites telemáticos, podrás hacer gestiones necesarias para tu negocio con un solo click.
- Accede** a Banca Online, a la DGT o a tu carpeta de salud de Osakidetza entre otros **sin necesidad de claves**

Asistencia y Soporte

902 702 142

e-konsulta.

ekonsulta@spri.es

www.ekonsulta.net



¿QUÉ ES?

Aplicaciones y servicios que facilitan y garantizan el envío o el recibo de dinero de forma segura a través de Internet desde varias fuentes (tarjeta de crédito o cuenta bancaria) a diferentes destinatarios sin tener que compartir información financiera con los mismos.



Modos de implantación



PROVEEDOR



INPLANTALARIAK



AUTO
IMPLANTACIÓN

¿QUÉ HACE?

- El **pago on-line*** te permite realizar una compra por Internet con seguridad, sin tener que facilitar los datos de tu tarjeta de crédito al vendedor y a través de un intermediario que asegura la protección de tus datos de pago.
- El **cobro on-line*** proporciona un método de pago seguro a tus clientes, con tecnología avanzada antifraude y sin necesidad de instalar complejas plataformas de pago* en tu negocio online, transmitiendo confianza a tus clientes.



¿CÓMO FUNCIONA?

- Es necesario crear un usuario (con nombre y contraseña) y vincular a este usuario las diferentes opciones de envío o recibo de dinero (cuenta corriente, tarjeta de crédito, saldo, etc.)
- Para el proceso de **pago on-line***:
 - El comprador elige el método de pago que desea.
 - El sistema envía el dinero de forma segura.
 - El destinatario recibe el dinero.
- Para el proceso de **cobro on-line***:
 - Se integra el sistema en tu portal de venta on-line*.
 - El comprador paga a través del sistema.
 - Recibes el dinero al que se le ha aplicado una comisión por el servicio que se descuenta del pago.
- En caso de realizar compras (*Consulta Solución TEIC "Gestión de compras centralizadas"*) puedes agilizar esta gestión mediante el pago online.
- Si dispones de venta online (*Consulta Solución TEIC "Venta en tiendas virtuales"*), debes disponer de un medio de pago online ágil y seguro.

¿QUÉ TE APORTA?

- Te permite pagar compras o facturas de forma gratuita y segura, sólo con disponer de una dirección de correo electrónico*.
- Te garantiza la seguridad del envío ya que en ningún momento compartes tu información financiera, los receptores no ven los números de tu tarjeta de crédito ni de tu cuenta bancaria, pagas facilitando los datos de una cuenta de mail y una contraseña.
- Te ofrece confianza en todo el mundo y se responsabilizan si no te llega el pedido.
- Permite realizar cobros con tarjeta donde y cuando lo necesites.



El listado ofrecido en este catálogo solo es una referencia prescrita por los colaboradores en su elaboración.

Dado que existen múltiples productos que ofrecen esta solución, se le recomienda que acuda a su proveedor tecnológico habitual.

SIGNIFICADO DE LOS ICONOS



EUSKERA



ESPAÑOL



INGLÉS



COSTE



GRATUITO

IDIOMA

PRECIO

PRODUCTOS

[Paypal](#)

[Placetopay](#)

[Visa Europe](#)

[Setpay](#)

[Skrill](#)

ES



IN



Más productos relacionados: <http://www.ekonsulta.net/ekonsulta/wiki>

RECOMENDACIONES



- Recuerda que usando medios de pago online puedes **acceder a proveedores en todo el mundo** sin problemas por la gestión de las divisas.
- Para abrir las puertas de tu negocio a **otros mercados** necesitas este tipo de sistemas que tienen aceptación internacional y transmiten confianza para poder vender tus productos de modo global.
- Olvídate de rellenar formularios de registro para comprar. Te **bastará con una contraseña**.
- Tendrás una **entidad que se responsabiliza** de que el proceso de **compra** finalice con éxito y se lleve a cabo la entrega.
- Es importante disponer de este tipo de método de cobro en nuestra tienda online ya que invita a la **compra fácil y compulsiva**.
- Si quieres vender productos por Internet puedes utilizarlo como medio de cobro para garantizar la seguridad a tus clientes, aunque has de saber que se aplicará una comisión sobre la venta similar a la de una tarjeta de crédito.

Asistencia y Soporte

902 702 142

e-konsulta.

ekonsulta@spri.es

www.ekonsulta.net



¿QUÉ ES?

Servicios que ofrecen formación presencial u online, sin moverse de la empresa, y sin restricción de horario, por medio de una plataforma e-learning.



Modos de implantación



INPLANTALARIAK



AUTO
IMPLANTACIÓN

¿QUÉ HACE?

- Te permite recibir formación a través de Internet sobre un tema que consideres importante para el buen desarrollo del negocio o para mejorar el servicio y productos que ofreces.
- Te facilita formarte o formar a tus empleados on-line* sin necesidad de asistir a clases presenciales.
- Te ofrece una ayuda y explicación de las materias a través de tutoriales on-line*.
- La mayoría de los cursos disponen de profesores a tu disposición y la comunicación con ellos acostumbra a ser muy fluida y fácil, ya que existen diversos mecanismos que permiten el contacto: e-mail, chat, teléfono.



¿CÓMO FUNCIONA?

- Basta con registrarse (cuando así se requiera) a través de la página Web que ofrece el curso on-line* y acceder al catálogo de cursos ofertado.
- Eliges el curso que mejor se adapte a las necesidades de tu negocio o al ámbito donde desees recibir información (por ejemplo, cómo utilizar herramientas informáticas, cómo mejorar la atención al cliente, etc.).
- Elige aquellos que dispongan de material de apoyo o soporte on-line* que te permita solventar dudas.
- Una vez seleccionado un curso en concreto basta con iniciarlo e ir siguiendo las instrucciones superando cada capítulo o lección.
- Si requieres una justificación de asistencia al curso asegúrate de que tras su finalización se recibe el diploma o certificado acreditativo correspondiente.
- La formación on-line* puedes mantenerte informado y formado de modo continuado y a tu ritmo en aquellas materias que sean necesarias para tu negocio.

¿QUÉ TE APORTA?

- Mejora en la competitividad de tu negocio al aumentar tus conocimientos y capacidades.
- Ahorro de tiempo y costes al evitar desplazamientos innecesarios.
- Comodidad al ofrecer flexibilidad de horarios ya que no tienes que acudir en fechas y horas prefijadas y puedes realizar los cursos cuando te sea más conveniente. Están siempre disponibles en Internet.
- Estar al día en tendencias, ya sean relativas a nuevas tecnologías o relacionadas con tu sector.



El listado ofrecido en este catálogo solo es una referencia prescrita por los colaboradores en su elaboración.

Dado que existen múltiples productos que ofrecen esta solución, se le recomienda que acuda a su proveedor tecnológico habitual.

SIGNIFICADO DE LOS ICONOS



EUSKERA



ESPAÑOL



INGLÉS



COSTE



GRATUITO

IDIOMA

PRECIO

PRODUCTOS

[KZgunea](#)

[Euskadi + Innova](#)

[Hobetuz](#)

[Lanbide](#)



[Actívate en Google](#)

[Formadores en Red](#)



[Video4elearning](#)



Más productos relacionados: <http://www.ekonsulta.net/ekonsulta/wiki>

RECOMENDACIONES



- ⌋ No olvides que la falta de tiempo lleva a dejar en último plano algo tan importante como es el **reciclaje del conocimiento**, tanto de los trabajadores como de los propios directivos.
- ⌋ Recuerda que el beneficio de la formación no es sólo para el trabajador, sino también para la empresa, ya que para ambos supone una **inversión**, de coste o tiempo, para enfrentar los retos del futuro.
- ⌋ Puedes formarte en **cualquier momento y en cualquier lugar** ya que tu eliges el sitio y el momento para hacer el curso.
- ⌋ Una buena formación nos puede **permitir ahorrar mucho tiempo** conociendo herramientas más eficientes para nuestro trabajo.

Asistencia y Soporte

e-konsulta.

902 702 142

ekonsulta@spri.es

www.ekonsulta.net



¿QUÉ ES?

Aplicaciones y servicios que gestionan citas o reservas de los clientes, por parte de ellos mismos, o por la empresa, para organizar la agenda de servicios de forma sencilla y práctica.



Modos de implantación



PROVEEDOR



INPLANTALARIAK



AUTO
IMPLANTACIÓN

¿QUÉ HACE?

- Permite organizar de forma mas sencilla, limpia y rápida una agenda.
- La visión globalizada por días, semanas, meses... ayuda a tener una idea mas general y una planificación clara a corto, medio y largo plazo.
- Envío automático de recordatorios de citas a los clientes.
- Sincronización con otros entornos como calendario de MS Outlook.
- Si la herramienta es en la nube* permite al cliente de modo online solicitar o modificar una cita o una reserva, en cualquier momento (24 hrs. al día) y sin necesidad de contactar directamente con el negocio. Esta reserva on- line* de servicios, sin necesidad de desplazamiento hasta el local, da una mayor flexibilidad a los clientes aportando calidad a tu servicio.



¿QUÉ TE APORTA?

- Mayor eficiencia ya que facilita la gestión y control de las reservas y citas al disponer de una visión más clara y una mejor planificación de las tareas.
- Ahorras tiempo ya que no es necesaria una dedicación personal a atender personalmente la reserva o cita telefónicamente.
- Ofreces un servicio de valor añadido al cliente, al facilitarle la petición de una reserva o cita a cualquier hora del día, sin necesidad de hacerlo en el horario de tu negocio.

¿CÓMO FUNCIONA?

- La gestión de citas y reservas puede realizarse de dos formas, on-line* o instalado en un ordenador local, cada una de ellas tienen sus pros y sus contras.
- Local:** esta modalidad requiere un ordenador que cumpla los requisitos de funcionamiento del software. Prácticamente todos los ordenadores actuales cumplen dichos requisitos:
 - Sencilla instalación en local, normalmente muy bien asesorada por un tutorial.
 - Actualizar periódicamente el software. Esto no es obligatorio pero si recomendable para estar protegido contra posibles fallos de software de versiones anteriores.
 - Hacer copias de seguridad* y almacenarlas en un lugar con menor probabilidad de sufrir daños, por ejemplo en la nube*.
 - No permite gestionar online las citas.
- On-Line*:** esta modalidad requiere un acceso a Internet:
 - Permite una mayor comodidad ya que no requiere instalación y se basa en un registro a través de la red.
 - Normalmente si envías información a través de la red se encuentra cifrada con lo que el nivel de seguridad es bueno.
 - Accesible desde cualquier lugar independientemente de la ubicación geográfica, de esta forma puedes consultar tu agenda de citas incluso fuera de la oficina.
 - Proporciona la posibilidad que desde la página Web del negocio los clientes puedan solicitar una reserva o cita de modo online.



SIGNIFICADO DE LOS ICONOS



EUSKERA



ESPAÑOL



INGLÉS



COSTE



GRATUITO

IDIOMA

PRECIO

El listado ofrecido en este catálogo solo es una referencia prescrita por los colaboradores en su elaboración.

Dado que existen múltiples productos que ofrecen esta solución, se le recomienda que acuda a su proveedor tecnológico habitual.

PRODUCTOS

[Agenda Arcadina Gratis](#)



[El tenedor](#)



[Restaurantes.com](#)

Más productos relacionados: <http://www.ekonsulta.net/ekonsulta/wiki>

RECOMENDACIONES



- } Realiza una **gestión de citas** acorde con las tareas del negocio y las personas implicadas.
- } **Añade comentarios sobre los citas**, de esa forma conseguirás tener más información sobre el cliente y ser más cercano.
- } **Sencillez**, es muy importante a la hora de que un cliente haga una reserva, saber en qué punto está en cada momento.
- } **Confirma** siempre las citas o reservas, bien sea con una llamada telefónica, un sms o un email, para mantener la calidad del servicio prestado.

Asistencia y Soporte



902 702 142

ekonsulta@spri.es

www.ekonsulta.net



¿QUÉ ES?

Aplicaciones* que te ayudan a gestionar las tareas administrativas y de atención al cliente de tu negocio de una forma fácil y ágil, y con costes asequibles.



Modos de implantación



PROVEEDOR



AUTO
IMPLANTACIÓN

¿QUÉ HACE?

- Te permite llevar el control de tu negocio de una forma sencilla, integrada y accesible desde cualquier lugar, lo que te proporciona la posibilidad de resolver cualquier tema sin tener que acudir al negocio.
- Podrás llevar la gestión completa (planning, facturación, clientes, control de gastos, ficha policial, etc....) con la misma herramienta.
- Permite a tus clientes reservar de modo online a través de tu Web, integrado con tu sistema de reservas interno.
- Recoge los datos de cada cliente y los servicios prestados en distintos formatos para el posterior uso y explotación de los mismos para realizar un seguimiento del servicio que se le ha ofrecido.
- Permite introducir todos los datos en cualquier programa de gestión comercial del negocio.




¿QUÉ TE APORTA?

- Simplificar la infraestructura y procedimientos de gestión de clientes y actividad necesaria en el negocio.
- Comodidad al poder acceder a tu sistema allí donde estés, sin necesidad de estar físicamente en el negocio.
- Ahorro de tiempo al poder añadir o prolongar una reserva con un click.
- Mayor eficiencia al disponer de toda la información del cliente en un único lugar.
- Eliminación del papel y simplificación de tareas.

¿CÓMO FUNCIONA?

- La solución dirigida a la gestión de clientes de alojamientos integra la atención al cliente en los siguientes aspectos:
 - Tomar reservas, Check In, Check Out, facturación. La integración con el sistema de gestión del negocio debe de facilitar las tareas administrativas como la gestión de facturas (*Consulta la Solución TEIC "Gestión integral del negocio"*).
 - Registrar huéspedes.
 - Gestionar las habitaciones.
 - Gestionar los cargos adicionales, como desayunos, comidas, parking, flores, etc.
 - Generar las facturas y las facturas proforma en PDF para imprimir las o mandarlas por correo.
 - Sacar Informes por día, semana, mes, trimestre o año de ocupación, totales facturados, impuestos, etc. de modo inmediato.
 - Te permite mostrar los datos de disponibilidad a través de Internet, de modo que tus potenciales clientes puedan consultarlo a través de tu Web (*Consulta Solución TEIC "Portal interactivo"*) o de otro sitio Web desde donde dispongas un acceso a dicha información.
- La gestión de clientes de servicios médicos está dirigida a prestar un servicio más al cliente de la clínica:
 - La introducción de sus datos de modo intuitivo, con facilidad para el uso y con una navegación muy atractiva lo que supone para el paciente un trámite fácil y rápido.
 - El paciente gana en intimidad y comodidad al dar sus datos en la sala de espera y la clínica disminuye el tiempo de mostrador, haciendo que el personal pueda dedicar más tiempo a la atención personal y no a tareas administrativas.
 - Además, la utilización del iPad y de la aplicación* totalmente personalizada supone un beneficio de imagen y de marketing diferenciador frente a otras clínicas y centros médicos.
 - Los datos de clientes recogidos así como el registro de servicios prestados debe de alimentar a la estrategia de promoción a través de la solución TEIC *"Mailing y avisos a clientes"*.



SIGNIFICADO DE LOS ICONOS



EUSKERA



ESPAÑOL



INGLÉS



COSTE



GRATUITO

IDIOMA

PRECIO

El listado ofrecido en este catálogo solo es una referencia prescrita por los colaboradores en su elaboración.

Dado que existen múltiples productos que ofrecen esta solución, se le recomienda que acuda a su proveedor tecnológico habitual.

PRODUCTOS

[Ruralgest](#)

[Book at Once](#)

[Gestión Secre aplimedia](#)



[Redforts](#)

[Prestige Saas](#)

[Twinia](#)

[Euroges](#)

[Suma CRM](#)



[Sugar CRM](#)

[ZohoCRM](#)



Más productos relacionados: <http://www.ekonsulta.net/ekonsulta/wiki>

RECOMENDACIONES



- } **Recuerda** elegir el software que más se adapta a tus necesidades. Hay que hacer un análisis inicial de qué se necesita para mejorar la gestión del negocio y una vez definido ver qué aplicación* te lo soluciona con buena relación calidad precio.
- } Utilizar la **tecnología WIFI** permite disponer de una mayor comodidad y movilidad. Pudiendo existir diferentes dispositivos conectados a Internet sin necesidad de estar unidos por cable.
- } Puedes instalar la aplicación en un **servidor Web**, lo que hace que la información pueda ser accesible desde cualquier lugar o dispositivo y en cualquier momento.
- } Utilízalo para **digitalizar** automáticamente los diferentes consentimientos informados y LOPD firmada por los clientes y guardar todo encriptado* en el programa de gestión.

Asistencia y Soporte

902 702 142



ekonsulta@spri.es

www.ekonsulta.net



¿QUÉ ES?

Aplicaciones que ofrecen inmediatez a tus clientes informándoles de la disponibilidad de un producto o servicio solicitado.



Modos de implantación



PROVEEDOR



FORMACIÓN




INPLANTALARIAK



AUTO
IMPLANTACIÓN

¿QUÉ HACE?

- Permite enviar a tus clientes recordatorios de la cita que garanticen su asistencia y evitar así tiempos muertos o replanificación de trabajos.
- Facilita el envío de cambios de agenda, horarios, u otros datos del negocio, que proporcionen información de valor para el cliente, ya sea para su próxima visita o para el servicio planificado a recibir.
- Mejora la eficiencia de los trabajos, al permitir enviar avisos para modificar citas planificadas de modo ágil e inmediato.



¿CÓMO FUNCIONA?

- Si se trata de recordatorios, asegúrate de que sean recibidos con 24 hrs de antelación para garantizar que el cliente ajusta su agenda al aviso.
- Debes garantizar que el cliente recibe el sms con el tiempo suficiente como para modificar su agenda, y así tener mayor índice de consentimiento ante cambios de agenda.
- Invierte tiempo para personalizar los mensajes para cada persona o colectivo según la necesidad que se presente y el servicio prestado asociado. Es posible adjuntar diferentes ficheros de texto, imágenes, video, audio, etc.
- El destinatario puede decidir si quiere leer el contenido del mensaje o eliminarlo, también es necesario darle opción a no recibir más este tipo de comunicación facilitándole esta opción, indicando en el mensaje el modo de hacerlo e eliminándole de la lista de distribución si así lo solicita.
- Las funcionalidades que incorporan algunas aplicaciones* permiten hacer un seguimiento con precisión de los destinatarios que han recibido y leído los envíos.
- Debes garantizar el cumplimiento de la Ley LSSICE (Ley de Servicios de la Sociedad de la Información y Correo Electrónico) y otras exigencias son:
 - Comunicaciones claramente identificables.
 - Identificar a la persona jurídica o física en cuyo nombre se realiza la comunicación.
 - Incluir la palabra "Publicidad" al comienzo de los mensajes electrónicos.
 - En los concursos, promociones, etc., especificar claramente las condiciones.
 - Para poder llevar a cabo esta interacción con el cliente debes haber recabado sus datos de contacto con su autorización, garantiza que cumples la ley LOPD de Protección de Datos de Carácter Personal.

¿QUÉ TE APORTA?

- Proporcionar un servicio personalizado y de valor añadido al cliente (agenda de citas, avisos de recepción de pedidos, ...).
- Imagen de profesionalidad al proporcionar una atención personalizada y no intrusiva.
- Eficiencia al poder eliminar tiempos muertos con citas modificadas y aceptadas por los clientes.
- Te abre vías de diálogo con tus clientes que no sólo pueden recibir información que les envíes sino que además pueden contestar de forma inmediata por el mismo medio.



SIGNIFICADO DE LOS ICONOS



EUSKERA



ESPAÑOL



INGLÉS



COSTE



GRATUITO

IDIOMA

PRECIO

El listado ofrecido en este catálogo solo es una referencia prescrita por los colaboradores en su elaboración.

Dado que existen múltiples productos que ofrecen esta solución, se le recomienda que acuda a su proveedor tecnológico habitual.

PRODUCTOS

[Esendex](#)

[DescomSMS](#)



[Mensatek](#)

Más productos relacionados: <http://www.ekonsulta.net/ekonsulta/wiki>

RECOMENDACIONES



- Es importante **disponer de una lista de correo importada** de nuestra base de datos* (lista privada).
- El diseño del mensaje** debe ser **atractivo pero corto** para garantizar su lectura.
- Dirígete personalmente al destinatario**, personaliza el sms.
- Las frases deben ser cortas** y expresar una sola idea por frase.
- Se positivo** y finaliza con tu **firma personal**. Promociona tu presencia en la Web (escaparate, perfil,...).
- Debes tener en cuenta la **Ley Orgánica de Protección de Datos** (LOPD) así como la **Ley de Servicios de la Sociedad de la Información y Correo Electrónico*** (LSSICE) de obligado cumplimiento para todas las empresas que manejen datos de carácter personal, tanto en soporte físico como digital. Para estar al día de estas obligaciones dispones de formación específica a través de la Red de KZgunea dirigida específicamente a las microempresas.
- Puedes organizar contactos ilimitados y crear grupos (conjunto de números de teléfono) a los que interesa enviar la información. Esta lista de distribución estará viva, se podrá añadir o quitar destinatarios a lo largo del tiempo.


Asistencia y Soporte

902 702 142



ekonsulta@spri.es

www.ekonsulta.net



¿QUÉ ES?

Aplicaciones que permite tener un control de tus vehículos de reparto, instalaciones o conjunto de elementos que impliquen desplazamiento.



Modos de implantación



PROVEEDOR



AUTO
IMPLANTACIÓN

¿QUÉ HACE?

- Localiza el vehículo más cercano a un cliente y asigna entregas urgentes de forma mas sencilla.
- Gestiona tiempos de conducción, descanso, paradas, tránsito en festivos, tiempo de rutas de tus trabajadores.
- Transporta cargas para clientes que necesitan un seguimiento exhaustivo de todos sus productos en ruta.
- Además de la ubicación en tiempo real de personas de nuestro interés, esta solución permite conectar con ellos vía e-mail, mandarles un SMS, mantener una conversación online o chat, o simplemente llamarlos.



¿CÓMO FUNCIONA?

- La funcionalidad principal de un sistema de gestión de flotas es el seguimiento de vehículos basado normalmente en un sistema GPS*.
- El sistema recibe la información del vehículo y la transmite al sistema gestor quien la muestra al cliente en tiempo real.
- Permite la generación de un informe con datos relativos al seguimiento, ubicaciones, paradas, tiempos, velocidades....
- El conductor puede comunicarse en todo momento con el sistema central a través de partes de trabajo, mensajes predefinidos.. De este modo se evita un despliegue constante de llamadas telefónicas.
- A su vez, existe la posibilidad de tener referenciados geográficamente todos los puntos de interés por parte del cliente, así como zonas de posibilidad de retención, zonas con alto riesgo de accidente...
- Existen soluciones para conocer la ubicación exacta de personas (trabajadores) y poder comunicarse con ellos.
- Suelen ser muy intuitivas y configurables de forma se puede trabajar con ellas desde un principio de forma sencilla.

¿QUÉ TE APORTA?

- Seguridad, ya que puedes tener tus mercancías localizadas en todo momento.
- Ahorrar costes, al disponer de información real que te permite mejorar la productividad ahorrando un porcentaje importante en los costes del negocio.
- Velar por la seguridad de los conductores y del transporte, controlando en tiempo real si se exceden las velocidades máximas establecidas.
- Tranquilidad, al poder conocer en cada momento la ubicación exacta de los empleados.
- Sencillez, es una de las claves de este tipo de aplicaciones*.



El listado ofrecido en este catálogo solo es una referencia prescrita por los colaboradores en su elaboración.

Dado que existen múltiples productos que ofrecen esta solución, se le recomienda que acuda a su proveedor tecnológico habitual.

SIGNIFICADO DE LOS ICONOS



EUSKERA



ESPAÑOL



INGLÉS



COSTE



GRATUITO

IDIOMA

PRECIO

PRODUCTOS

[MobileFleet](#)

[Flotasnet](#)



[Moviloc](#)

[Control de recorridos por GPS*](#)



Más productos relacionados: <http://www.ekonsulta.net/ekonsulta/wiki>

RECOMENDACIONES



- } Realizar sucesivamente un **estudio de los datos aportados por tus vehículos** ayudará a mejorar el rendimiento económico de la empresa.
- } Buscar siempre las **mejores rutas** para llegar a tus clientes más urgentes.
- } Disponer en la medida de lo posible de **rutas alternativas** en caso de que alguna de las vías se encuentre colapsada.
- } Mantener **informados periódicamente a sus clientes** sobre la ubicación de su mercancía.

Asistencia y Soporte

902 702 142

e-konsulta.

ekonsulta@spri.es

www.ekonsulta.net



¿QUÉ ES?

Dispositivo móviles* que facilitan la atención presencial del cliente de establecimientos a pie de calle, al poner en contacto a clientes y dependientes, y a éstos con el resto del personal, para agilizar el servicio.




Modos de implantación



PROVEEDOR

¿QUÉ HACE?

- Proporciona una gestión integrada del servicio al cliente desde el pedido hasta la emisión de la factura y su posterior cobro, teniendo una constante comunicación entre el TPV, el dependiente y la ejecución del servicio
- Permite a tus clientes avisar al dependiente para pedir, modificar un pedido o solicitar la cuenta. A su vez, avisa a tu cliente de que su pedido está listo y puede pasar a recogerlo.
- Avisa al dependiente de que el pedido está preparado lo que permite acudir antes y evitar situaciones incómodas.



¿QUÉ TE APORTA?

- Da un servicio más innovador, mejor y más rápido a tus clientes.
- Mayor agilidad en el servicio, y por tanto en el tiempo de espera de tus clientes, mejorando la calidad del servicio prestado.
- Mejora del rendimiento del servicio prestado haciendo más rápido el trabajo de los dependientes y aumentando así el número de pedidos realizados.
- Imagen actualizada, al poder mostrar en formato digital las ofertas, su descripción en múltiples idiomas, facilitando la selección del cliente y la comunicación con clientes extranjeros.
- Mayor eficiencia al poder realizar el seguimiento automatizado de pedidos y el control de tickets de caja informatizado.

¿CÓMO FUNCIONA?

- Terminal de camarero:** permite la gestión integrada del servicio prestado al cliente, desde la recogida del pedido hasta la emisión del ticket:
 - Dispositivo asignado a cada camarero que le permite introducir y modificar las comandas del cliente, sin probabilidades de pérdida de datos y malentendidos, dicha comanda se transmite de forma automática a la cocina que podrá comenzar a preparar el pedido.
 - Permite a tus clientes ver la carta del restaurante al completo desde la pantalla táctil, mostrando la descripción completa de cada uno de los platos en diferentes idiomas y con apoyo fotográfico.
- Comandas digitales:** son **tabletas digitales*** que permiten a tus clientes, a través de pantallas táctiles y con un solo toque sobre su superficie, realizar los pedidos desde la mesa y enviar la orden directamente a la cocina:
 - Permite al cliente elegir los platos y hasta solicitar el ticket o la comanda desde la mesa, sin necesidad del camarero.
 - La comanda se divide automáticamente, lanzando un ticket en barra y otro en cocina, cada uno con las peticiones a servir. Esto supone ahorro de tiempo, reparto del trabajo más eficiente y menos errores.
 - Cuando el cliente solicita la cuenta se recibe un aviso en barra y se genera el ticket o factura.
- Avisadores de pedidos:** Se trata de diferentes aparatos móviles que permiten avisar al dependiente, al resto del personal o a los clientes del estado de un pedido solicitado o de una entrega del pedido.
 - Cuando el cliente requiere de algún servicio, presiona el botón del avisador de la mesa y el camarero recibe el aviso en su dispositivo móvil.
 - Si hay confusión con las comandas o simplemente la comanda está lista, el equipo de cocina puede utilizar el avisador para alertar al camarero así el servicio es de mayor calidad.
 - Los avisadores de clientes emiten un sonido, luz o vibración para alertar a los clientes en aquellos locales dónde éstos tienen que acudir a la barra a recoger su pedido.



El listado ofrecido en este catálogo solo es una referencia prescrita por los colaboradores en su elaboración.

Dado que existen múltiples productos que ofrecen esta solución, se le recomienda que acuda a su proveedor tecnológico habitual.

SIGNIFICADO DE LOS ICONOS



EUSKERA



ESPAÑOL



INGLÉS



COSTE



GRATUITO

IDIOMA

PRECIO

PRODUCTOS

TERMINAL DE CAMARERO

[BDP](#)



COMANDAS DIGITALES

[Power Táctil](#)

[Telecomanda](#)



AVISADOR

[Service Call](#)

[Pulsayvoy](#)



Más productos relacionados: <http://www.ekonsulta.net/ekonsulta/wiki>

RECOMENDACIONES



- Recuerda que para poder realizar un correcto uso del terminal debe estar **actualizado en todo momento**. Todo aquello que se pueda ofrecer al cliente debe estar contabilizado en la lista del terminal camarero.
- No olvides que aunque los camareros puedan atender a más personas en el mismo tiempo se debe mantener presente **una correcta distribución de los tiempos y espacios**.
- Ten en cuenta que para facilitar el uso de estos dispositivos por parte del cliente sin necesidad de contactar con el camarero, debes realizar una **presentación de los servicios** autoexplicativa.
- Recuerda que para que estas comandas sean efectivas se debe crear un correcto sistema de **recepción y respuesta** a las mismas tanto por parte de los camareros como de la cocina.
- Recuerda que debes personalizar los diferentes tipos de llamadas disponibles en estos dispositivos, **predefiniendo previamente el mensaje** que se quiere enviar.
- Recarga la batería** de los dispositivos cuando cierres para que estén listos para usar a la mañana siguiente.
- Actualiza los contenidos** del atril siempre que tengas alguna novedad que comunicar en tu negocio (platos nuevos, descuentos, menús especiales, ofertas de fin de semana...).
- Sitúa el atril en la entrada del local o **en el lugar más accesible** para que el cliente pueda optimizar su servicio.

Asistencia y Soporte

902 702 142



ekonsulta@spri.es

www.ekonsulta.net



¿QUÉ ES?

Conjunto de dispositivos que facilitan la continuidad del servicio que ofrece el negocio, evitando interrupciones no deseadas y agilizando así el servicio que se presta.



Modos de implantación



PROVEEDOR



AUTO
IMPLANTACIÓN

¿QUÉ HACE?

Engloba diversos tipos de dispositivos, todos ellos deben de ofrecer un valor añadido al servicio actual:

Video vigilancia:

- Graba las imágenes de las video cámaras independientemente de que estemos o no en el negocio. De este modo cualquier movimiento queda registrado. Estas opciones normalmente son configurables.
- Permite ver en tiempo real lo que ocurre dentro del ámbito de visión de cada una de las cámaras. Con esto se puede tener vigilado cada una de las dependencias permitiéndonos así tener una visión global de las instalaciones.

Apertura automática y Manos libres:

- Dispositivos físicos que evitan interrupciones del servicio que estás prestando, pudiendo continuar atendiendo al cliente y a la vez realizar otras tareas.
- Te permiten atender a nuevos clientes sin dejar de prestar el servicio al actual mejorando así la eficiencia del servicio.



¿QUÉ TE APORTA?

- Seguridad, al tener controladas tus instalaciones en todo momento y desde cualquier lugar.
- Registro de todo lo ocurrido y disponible en un disco duro en cualquier momento.
- Ofrecer una visión moderna del negocio.
- Evitar interrupciones en el servicio que se esté prestando para atender a nuevos clientes.

¿CÓMO FUNCIONA?

- Un sistema de video vigilancia se basa en una serie de videocámaras y un grabador digital.
- Las cámaras de video captan las imágenes y las retransmiten al grabador digital.
- Esas imágenes son retransmitidas a través de la red para poder visualizarlas desde un ordenador con acceso a Internet.
- Las imágenes recibidas en el grabador digital se almacenan en un soporte, por ejemplo un disco duro, para poder ser analizadas en caso necesario.
- Al mismo tiempo el grabador digital tiene otras funcionalidades interesantes:

- Multicanal:** Permiten grabar y visualizar varios canales a la vez. Cada grabador es capaz de visualizar y grabar de forma simultánea hasta 4, 8 o 16 cámaras dependiendo del modelo.
- Conexión de red:** Cuentan con una conexión de red Ethernet y de un software gratuito que le permite controlar el grabador desde un ordenador conectado de forma local. Esto es muy útil, por ejemplo, para poder visualizar la grabaciones desde un ordenador de la oficina mientras que el aparato se encuentra instalado físicamente en la sala de máquinas. Además, podemos configurar, visualizar las cámaras o hacer copias de seguridad* sin que nadie lo sepa, con independencia de lo que se esta viendo en el monitor principal.

- Se requiere al menos Kit de video vigilancia, Kit de manos libres y Kit de apertura automática.



El listado ofrecido en este catálogo solo es una referencia prescrita por los colaboradores en su elaboración.

Dado que existen múltiples productos que ofrecen esta solución, se le recomienda que acuda a su proveedor tecnológico habitual.

SIGNIFICADO DE LOS ICONOS



EUSKERA



ESPAÑOL



INGLÉS



COSTE



GRATUITO

IDIOMA

PRECIO

PRODUCTOS

[Seguridad Plus](#)

[Cámaras Wifi](#)

[Espía 007](#)

[Securitas Direct](#)

[Seprogin](#)



Más productos relacionados: <http://www.ekonsulta.net/ekonsulta/wiki>

RECOMENDACIONES



- Instala las cámaras en **lugares estratégicos** de tu negocio. Zonas claves de paso, lugares de almacenamiento de mercancías, enfocadas a cajas fuertes...
- Tenlas **visibles** como objetos de vigilancia que harán que la gente del entorno se sienta intimidada y cuiden su comportamiento.
- Este tipo de soluciones son un método de **disuasión para los ladrones**. Es inevitable que psicológicamente el hecho de sentirse vigilado evita ciertas acciones vandálicas.
- Existen algunos modelos de cámaras que no sólo graban imágenes sino que además permiten **grabar audio**.

Asistencia y Soporte

902 702 142



ekonsulta@spri.es

www.ekonsulta.net



¿QUÉ ES?

Sistemas y aplicaciones que permiten hacer mas ameno y rentable la espera de los clientes, o los tiempos muertos durante el servicio.



Modos de implantación



PROVEEDOR

¿QUÉ HACE?

- **Gestión de Espera:** Su objetivo es el direccionamiento y la gestión del tránsito de los clientes desde el primer contacto con el negocio hasta la prestación del servicio demandado.
- **Gestión de Colas:** Consiste en el envío de SMS al cliente avisándole cuando se aproxima su turno para evitarle esperas innecesarias y proporcionarle hacer otras gestiones mientras tanto.
- **Cartelería Dinámica:** Ofrece en una pantalla un canal informativo (TV, por ejemplo) y/o publicitario (servicios del negocio), al mismo tiempo que muestra la información de los turnos.



¿CÓMO FUNCIONA?

El Gestión de Flujo de Clientes o *Custom Flow Management* (CFM) es una metodología que permite:

Gestión de Espera

- ⌋ La instalación es sencilla y fácilmente adaptable a las necesidades del cliente, al ser un sistema autónomo que no precisa de ningún equipo informático.
- ⌋ Este sistema consta de 3 zonas: zona de recepción (permite organizar a los clientes según sus necesidades y al momento), zona de espera (indica los números llamados y dónde serán atendidos) y zona de atención (diferentes puestos de atención para ofrecer mejor servicio y disminuir los errores).

Gestión de Colas

- ⌋ Se establece una base de datos* y un modelo gestor de turnos que proporciona el proveedor.
- ⌋ El cliente inserta su número de teléfono móvil en el dispositivo situado en el negocio y se marcha a hacer las gestiones que desee. Cuando quedan 2/3 turnos para el suyo recibe una notificación por SMS avisándole.
- ⌋ Con ello se reduce, e incluso elimina, los tiempos de espera, o los convierte en amenos para el cliente y productivos para el negocio, ya que permite aprovechar esos "tiempos muertos" para promocionar los productos y servicios de la empresa.

Cartelería Dinámica

- ⌋ Permite la presentación de vídeos, imágenes o presentaciones en Power Point a criterio del negocio, junto al indicador del turno en cualquier tipo de pantalla tanto para TFT como TV.

¿QUÉ TE APORTA?

- ⌋ Ofrece un servicio de calidad al cliente, aumentando su satisfacción y por tanto las ventas.
- ⌋ Mejora las condiciones de trabajo del personal de cara al público, permitiéndole atender a cada persona de forma individual y ordenada, respetándose de esta manera la confidencialidad del cliente.
- ⌋ Mejora la imagen del negocio y potencia la comunicación corporativa, al proyectar una imagen de profesionalidad y de eficacia hacia el cliente.



SIGNIFICADO DE LOS ICONOS



EUSKERA



ESPAÑOL



INGLÉS



COSTE



GRATUITO

IDIOMA

PRECIO

El listado ofrecido en este catálogo solo es una referencia prescrita por los colaboradores en su elaboración.

Dado que existen múltiples productos que ofrecen esta solución, se le recomienda que acuda a su proveedor tecnológico habitual.

PRODUCTOS

SISTEMA DE GESTIÓN DE ESPERA

[IDM](#)



[Qsystem](#)

GESTIÓN DE COLAS

[Quenda](#)



[Qmatic](#)

Más productos relacionados: <http://www.ekonsulta.net/ekonsulta/wiki>

RECOMENDACIONES



- ✓ Puedes apostar por **evitar los tiempos de espera** de tus clientes con un servicio de avisos por SMS o bien usar esos tiempos muertos para promocionar tus productos y servicios y así obtener rentabilidad.
- ✓ Si dispones de un dispositivo para que el cliente inserte su número de teléfono móvil y avisarle cuando se aproxime su turno, colócalo en un **lugar visible** y **promocional** todo lo posible para darlo a conocer y amortizarlo.

Asistencia y Soporte



902 702 142

ekonsulta@spri.es

www.ekonsulta.net

Anexo

Patrones de implantaciones de soluciones TEIC

Dependiendo del tipo de actividad empresarial y de la capacitación en el uso TEIC pueden establecerse caminos (patrones) a recorrer para la implantación de Soluciones TEIC con mayor aportación a la competitividad de la micropyme.

Los patrones de implantación establecidos en este catálogo de soluciones TEIC como recomendación están enmarcados en los ejes dados por el nivel de **Uso TEIC** y los objetivos de **Mejora de la Competitividad asociados al uso de las TEIC**.

Nivel de Uso TEIC

BASICO	Disponibilidad de un dispositivo para la comunicación y acceso a Internet y con posibilidad de instalación y uso de aplicaciones (equipo informático, dispositivo móvil con acceso a Internet o similares), pero sin hacer uso de las TEIC aplicadas a la actividad empresarial.
INTERMEDIO	Uso habitual de TEIC en la actividad empresarial y explotación de medios 2.0 pero sin enfoque de negocio o sin uso integrado y continuado.
AVANZADO	Uso habitual y activo de TEIC, con necesidad e implicación en la adecuación a las tendencias actuales. Capacidad de adaptación del modo de trabajo a las tendencias TEIC en el sector.

Mejora de la competitividad con las TEIC

La implantación de las TEIC debe de estar guiada por un objetivo de mejora del negocio, con impacto en la competitividad en su actividad. El negocio debe establecer sus prioridades en términos de:

AHORRO DE COSTES / TIEMPO

Uso de TEIC que eliminan costes actuales, reducen tiempos en la ejecución de tareas repetitivas y, facilitan y agilizan tareas administrativas y de gestión.

MÁS CLIENTES

Uso de TEIC que muestran los productos y servicios de la microempresa a potenciales clientes de un modo proactivo y adecuado a sus demandas para posibilitar la venta online.

MÁS VENTAS

Uso de TEIC que posibilitan y fomentan la compra de los productos y servicios de la microempresa en modo online por los clientes actuales.

FIDELIZACIÓN

Uso de TEIC que logran captar el interés continuado de clientes, adaptando y personalizando los productos y/o servicios a sus demandas, e incluso adelantándose a sus necesidades para lograr más ventas, ya sean offline u online

EFICIENCIA

Uso de TEIC que permiten una gestión interna de la cadena del negocio (ventas-stock-pedidos-operación-postventa) más eficiente e integrada que repercuta en el servicio y en los resultados de la micropyme

DIFERENCIACIÓN

Uso de TEIC que permiten diferenciar a la microempresa de la competencia al aportar servicios de valor dirigidos al cliente y posicionarlo con ventajas ante cambios y tendencias en el sector. Depende en gran medida del sector, la competencia y las tendencias.

Anexo

Patrones de implantaciones de soluciones TEIC

La matriz de patrones muestra posibles recorridos de implantación que permiten a una microempresa llevar a cabo una implantación guiada por objetivos y punto de partida en relación a su nivel de uso de las TEIC.

NIVEL DE USO TEIC MEJORA DE LA COMPETITIVIDAD CON LAS TEIC	BASICO	INTERMEDIO	AVANZADO
AHORRO DE COSTES / TIEMPO	Utilidades Comunicación online Formación online Escritorio online	Almacenamiento en la nube Trámites telemáticos Formación online	Pago y cobro seguro Formación online Gestión de compras
MÁS CLIENTES	Posicionamiento virtual Escaparate virtual Dinamización	Posicionamiento + Dinamización Escaparate virtual + e-mailing marketing Publicidad en Internet PLV	Dinamización + Alertas en la red Marketing sectorial + Publicidad en Internet
MÁS VENTAS	Portal interactivo Dinamización	Marketing viral Portales ecommerce	Venta en tiendas virtuales Mi tienda online
FIDELIZACIÓN	Dinamización del negocio	eMailing marketing + Portal interactivo Gestión de citas y reservas Avisos a clientes	Gestión de servicios al cliente Alertas en la red
MÁS EFICIENCIA	Gestión integral Formación online Comunicación online Almacenamiento en la nube	Alertas en la red Gestión integral Formación online Gestión de turnos Gestión de citas/reservas Gestión de flotas Agilizar el servicio	Cobro y pago seguro Formación online Gestión de flotas Gestión integral + Gestión de servicios al cliente Gestión de compras centralizadas
DIFERENCIACIÓN	Agilizar el servicio	Agilizar el servicio Gestión de flotas Gestión de citas y reservas Avisos a clientes	Gestión de servicios al cliente Gestión de flujos de clientes Pago y cobro seguro Mi tienda online

Anexo

Descripción del contenido de las fichas de las soluciones TEIC (cont.)

A continuación se presentan las diferentes soluciones TEIC propuestas y una descripción de los elementos que componen cada ficha descriptiva de solución.

Catálogo Soluciones TEIC

PLATAFORMA OFIMÁTICA

¿QUÉ ES? Engloba, entre otros, el sistema operativo* que se instala en el ordenador, el paquete ofimático básico para la gestión de archivos y la disponibilidad de una conexión a Internet mediante algún dispositivo.

Modos de implantación

PROVEEDOR FORMACIÓN CONTADOR AUTO

¿QUÉ HACE?

Facilita la realización de actividades de la empresa como:

- Generar textos o preparar material gráfico, realizar cálculos y gráficos.
- Guardar y analizar datos de clientes, ventas, ...
- Acceder y analizar a información sobre el sector, sobre comportamientos del consumo o sobre tendencias o evolución de tus productos o servicios para adelantarte a los competidores.
- Agilizar tareas administrativas como traducciones, cálculos, manipulación de imágenes y archivos que faciliten su almacenamiento o envío posterior.
- Visualizar archivos y documentos enviados por tus clientes y proveedores al ser compatibles con tu paquete ofimático.
- Crear, editar, visualizar todo tipo de documentos, hojas de cálculo o presentaciones multimedia.

¿CÓMO FUNCIONA?

- El Sistema operativo* (SO) es necesario para que el ordenador pueda funcionar y admita la instalación de diferentes programas. El paquete ofimático, una vez instalado en el ordenador, sirve como:
 - Procesador de textos y generación de material promocional: Permite la creación o modificación de documentos digitales. Permite mostrar información, normalmente mediante una serie de páginas, que pueden incluir texto, imágenes, gráficos, ...
 - Hoja de cálculo: Posibilita realizar cálculos complejos con fórmulas y funciones y dibujar distintos tipos de gráficas.
 - Gestión de Bases de Datos*: Mediante este tipo de aplicaciones* es posible almacenar y posteriormente acceder a datos de forma rápida y estructurada para su explotación y obtención de información (volumen de ventas por mes, volumen de compras por proveedor, datos de clientes para acciones promocionales,...).
- Dado que la gestión de la empresa puede basarse en estas aplicaciones* debes tener identificado en todo momento qué aplicaciones se utilizan en cada ordenador o dispositivo y dónde se encuentran los instaladores de dichos programas.
- Dispón de contraseñas de acceso por usuario y bloqueo de los equipos en periodos de ausencia para evitar accesos no autorizados o pérdidas de información. Consulta la Solución TEIC "Seguridad lógica".
- La mayoría de los proveedores de conexión a Internet incluyen en sus servicios la instalación de un cortafuegos que evite accesos no deseados a tus sistemas, infórmate de que es así. Consulta la Solución TEIC "Seguridad lógica".

¿QUÉ TE APORTA?

- Agiliza el trabajo en la empresa (escribir textos, cartas, realizar cálculos numéricos, organizar la información para explotarla en base de datos*, etc.), ahorrando tiempos.
- Mejora la imagen que los clientes o socios tienen de tu negocio al disponer de aplicaciones* y sistemas que agilizan y hacen más eficientes tus tareas.
- Se reduce el papel manejado y el espacio físico y permite un mayor orden.

Nombre de la Solución TEIC

Descripción de la Solución TEIC

Modos de apoyo a la implantación y uso eficiente de la Solución

Características de las acciones que proporciona la Solución TEIC

Funcionamiento de la solución TEIC

Explicación de los beneficios que puede aportar al negocio

Anexo

Descripción del contenido de las fichas de las soluciones TEIC (cont.)

Cada solución está representado por un color en función del ámbito al que pertenece.

Catálogo Soluciones TEIC

PLATAFORMA OFIMÁTICA

El listado ofrecido en este catálogo solo es una referencia prescrita por los colaboradores en su elaboración.
Dado que existen múltiples productos que ofrecen esta solución, se le recomienda que acuda a su proveedor tecnológico habitual.

SIGNIFICADO DE LOS ICONOS

EU	ES	IN	€	☀️
IDIOMA			PRECIO	

PRODUCTOS

SISTEMA OPERATIVO*	PAQUETE OFIMÁTICO
MS Windows	MS Office
Linux	OpenOffice
	Kingsoft Office
	Office 365
	Libre Office

Más productos relacionados: <http://www.ekonsulta.net/ekonsulta/wiki>

Recomendaciones

- Ten en cuenta que la utilización de unas aplicaciones^o ofimáticas u otras debe ser meditada, debemos ver que necesitamos e invertir en aquello que nos vaya a ser de utilidad, por ello, es recomendable acudir al asesoramiento profesional.
- Si no eres usuario experto instala la versión predeterminada en tu ordenador en lugar de la versión avanzada o personalizada.
- No olvides disponer de ciertas pautas para hacer segura la conexión de tu sistema con otros, ya sea través de una red local o a través de internet.
- Si no estás familiarizado con este tipo de programas acude a los cursos de formación organizados en tu KZgunea más cercano.
- Mantén actualizadas las versiones de tus aplicaciones^o ofimáticas para sacar el mayor provecho de la plataforma.
- En caso de disponer de varios equipos configura una red local mediante cable o con conexión inalámbrica (wifi), con un equipo compartido donde almacenar la información corporativa de acceso general, para evitar duplicidades de la misma información y errores en su manipulación.

Asistencia y Soporte 902 702 142
ekonsulta@sprl.es
www.ekonsulta.net

Consulta en la Web la agenda y disponibilidad de cursos y otros servicios de ayuda

www.sprl.eus/euskadi/novra
www.kzgunea.eus

Nombre de la Solución TEIC

Significado de los iconos

Productos disponibles para la solución TEIC y sus características (gratis o de pago e idioma)

Consejos para la utilización más eficiente de cada solución

Teléfono y Web de asistencia técnica de la iniciativa

Información de los cursos y otros programas de ayuda

Anexo

Diccionario TEIC

A

- } **Administración electrónica:** modo de relación entre las Administraciones Públicas y los ciudadanos a través de medios telemáticos (información, solicitudes, impuestos, etc.).
- } **Alertas:** avisos periódicos que se reciben por correo electrónico cuando los términos que se han especificado se publican en la Web.
- } **Antivirus:** aplicación capaz de detectar y eliminar o aislar los virus que ‘atacan’ un ordenador.
- } **Aplicación:** programa o software, conjunto de instrucciones cuyo fin es el de controlar las acciones que tiene que llevar a cabo el ordenador y que permite utilizar un ordenador con un fin específico.
- } **Autoridad de certificación:** es una entidad de confianza, responsable de emitir y revocar los certificados digitales o certificados, utilizados en la firma electrónica, (Izenpe, DNI electrónico, Camerfirma, etc.).

B

- } **Banca electrónica:** es el servicio que los bancos ofrecen a sus clientes a través del cual pueden acceder a sus cuentas bancarias y realizar operaciones a través de Internet.
- } **Base de datos:** conjunto de datos que pertenecen al mismo contexto almacenados sistemáticamente para su uso posterior.

C

- } **Carpeta:** espacio del disco duro del ordenador que contiene la información, habitualmente en archivos, identificado mediante un nombre (ej. “Mis documentos”).
- } **Comprimir:** empaquetar en un solo fichero uno o más ficheros o carpetas para que ocupen menos espacio y se precise menos tiempo para enviarlos electrónicamente por la red.
- } **Copias de seguridad:** copia de la información que se guarda en el sistema para poder tener acceso en caso de que la información original se dañe o se suprima. Se llama también copia de respaldo o backup.
- } **Correo electrónico:** también conocido como e-mail, permite intercambiar mensajes entre usuarios.

D

- } **Datafono:** es un dispositivo que permite cobrar a clientes mediante tarjeta de crédito o débito. Normalmente es proporcionado por el banco o caja con el que trabaja el propietario del establecimiento.

E

- } **Encriptación:** actuación destinada a sustituir los caracteres con los que se introducen datos en un soporte electrónico por otros que los hacen ilegibles para evitar accesos y lecturas no deseados.

G

- } **GPS:** sistema que permite determinar en todo el mundo la posición de un objeto.

H

} **Hashtag:** etiquetas que se colocan dentro del mensaje de Twitter. Están compuestas por “#” seguido de una palabra que le da sentido al mensaje. Ej. #turismoeneuskadi

M

} **Marketing viral:** acciones de promoción y venta por Internet, redes sociales y otros medios electrónicos para producir incrementos exponenciales del número de personas al que llega la información.

} **Marketing online:** es la forma de comunicación que se realiza a través de Internet y que te permite transmitir mensajes de tu negocio para informar, promover y vender tus productos y servicios con la finalidad de fidelizar a tus clientes actuales, así como la de atraer a nuevos clientes.

N

} **Nube:** cloud computing del inglés, representa un modelo de prestación de servicios online, es decir, un proveedor nos presta un determinado servicio vía Web, por tanto, podremos acceder a él desde cualquier lugar del mundo siempre que contemos con una conexión a Internet. concepto que representa el conjunto de servidores. Un lugar en Internet donde situar información o incluso aplicaciones.

O

} **On-line:** servicio en los que existe una interacción con el usuario a través de la Red, tipo Internet.

P

} **Portales de venta colectiva:** es un modelo de negocio que promociona ofertas con grandes descuentos para los consumidores y publicidad, presencia y venta para los comerciantes: Groupon, Grupalia, Letsbonus, Colectivia, ...

} **Post:** pequeños textos en forma de nota que se publican en blogs o redes sociales y que son susceptibles de recibir comentarios.

} **Plataforma de pago:** es un proveedor de servicios de comercio electrónico que autoriza pagos a negocios electrónicos. Es el equivalente de una TPV (Terminal Punto de Venta) física. Las plataformas de pago cifran (encriptan) información sensible, para garantizar que la información pasa en forma segura entre el cliente y el vendedor.

} **Plataforma e-learning:** es un programa informático que proporciona los mecanismos necesarios para realizar la formación a través de Internet.

R

} **Resolución:** identifica el nivel de detalle que tiene una imagen. Cuanto mayor es la resolución, significa una imagen con más detalle.

} **RSS (Really Simple Syndication):** formato para syndicar o difundir información actualizada frecuentemente a usuarios que se han suscrito a la fuente de contenidos sin necesidad de un navegador.

S

} **Sistema Operativo:** es el software básico (ficheros, aplicaciones) de un ordenador que permite a un ordenador empezar a funcionar y poder utilizar adecuadamente los diversos dispositivos que lo componen. **Para saber más de un SO en software libre accede a la [wiki de ekonsulta](#).**

T

} **Tutorial on-line:** es un sistema de aprendizaje a través de Internet que sustituye al profesor y muestra al usuario el funcionamiento de algún programa o los pasos para realizar determinada actividad

W

} **Web 2.0:** conjunto de usos y aplicaciones Web en los que se sigue un modelo de comunicación participativa donde los contenidos son generados no sólo por el promotor de la página Web concreta, sino por todas aquellas personas que lo utilizan o visitan, compartiendo e integrando contenidos de diferentes formatos y fuentes de origen.

Más información en SPRI

Teléfono: 902 702 142

e-mail: info@spri.eus

Septiembre 2016.

Gobierno Vasco-Eusko Jaurlaritza.

**SPRI-Agencia Vasca de Desarrollo
Empresarial**



[Licencia Creative Commons](#)

